

Allegato 6

**RELAZIONE DELLA RAGIONERIA SUL RISPETTO DEI LIMITI DI  
SPESA 2014**

Il decreto legge n. 95 del 06/07/2012 - Spending Review - ha previsto che le Amministrazioni pubbliche procedessero già nell'anno 2012 e negli anni successivi, ad un rigoroso contenimento della spesa, in aggiunta a quelli già previsti dalle normative precedenti. Di conseguenza, la materia dei tagli di spesa diventa quanto mai intricata e richiede un attento esame dei dettati di legge e delle successive circolari emesse dai Ministeri competenti.

Il rigore impone l'attenta valutazione della spesa suddividendola in tagli previsti e/o innovati dal D.L. n. 78/2012, punto A e limiti determinati ex D.L. n. 95/2012 così come innovati dal DL 66/2014 - Spending Review, punto B e, nonché dalla Legge 228/2012.

Inoltre, l'art 50 del Dl 66/2014 al comma 3 detta: fermo restando quanto previsto dall'art. 8 comma 3 della legge 135/2012 prevede che al decorrere dall'anno 2014 su base annua, le spese per consumi intermedi sono ridotti in misura pari al 5% dell'anno 2010". In applicazione di quanto su riportato nelle circolari ministeriali succedutesi, l'Ente ha ritenuto opportuno procedere ad una rideterminazione della spesa per consumi intermedi, prelevando l'ulteriore spesa complessiva spesa disponibile dal conto 325050 dell'anno 2014 e versando l'ulteriore economia al bilancio dello stato .

**Cenni generali:**

Il decreto legge n. 78 del 31/05/2010, convertito in legge n. 122/2010 ha modificato, fin dal 2010, i limiti contenuti nelle precedenti normative.

Si sottolinea che l'Ente negli anni precedenti, ha proceduto alla determinazione degli stanziamenti di spesa tenendo conto, di quanto stabilito dalla Circolare del Ministero del Tesoro n. 40 del 17/07/2007, che relativamente al contenimento, così cita: "Nel merito, si rappresenta che dal combinato disposto dall'art. 1 commi 9 e 10, della Legge Finanziaria 2006 n. 266/2005 e dell'art. 27 del decreto legge n. 233/2006 convertito dalla legge n. 248/2006, fatte salve le esclusioni ivi previste, gli stanziamenti per studi ed incarichi di







## RELAZIONE DELLA RAGIONERIA SUL RISPETTO DEI LIMITI DI SPESA 2014

Il decreto legge n. 95 del 06/07/2012 - Spending Review - ha previsto che le Amministrazioni pubbliche procedessero già nell'anno 2012 e negli anni successivi, ad un rigoroso contenimento della spesa, in aggiunta a quelli già previsti dalle normative precedenti. Di conseguenza, la materia dei tagli di spesa diventa quanto mai intricata e richiede un attento esame dei dettati di legge e delle successive circolari emesse dai Ministeri competenti.

Il rigore impone l'attenta valutazione della spesa suddividendola in tagli previsti e/o innovati dal D.L. n. 78/2012, punto A e limiti determinati ex D.L. n. 95/2012 così come innovati dal DL 66/2014 - Spending Review, punto B e, nonché dalla Legge 228/2012.

Inoltre, l'art 50 del Dl 66/2014 al comma 3 detta: fermo restando quanto previsto dall'art. 8 comma 3 della legge 135/2012 prevede che al decorrere dall'anno 2014 su base annua, le spese per consumi intermedi sono ridotti in misura pari al 5% dell'anno 2010". In applicazione di quanto su riportato nelle circolari ministeriali succedutesi, l'Ente ha ritenuto opportuno procedere ad una rideterminazione della spesa per consumi intermedi, prelevando l'ulteriore spesa complessiva spesa disponibile dal conto 325050 dell'anno 2014 e versando l'ulteriore economia al bilancio dello stato .

### Cenni generali:

Il decreto legge n. 78 del 31/05/2010, convertito in legge n. 122/2010 ha modificato, fin dal 2010, i limiti contenuti nelle precedenti normative.

Si sottolinea che l'Ente negli anni precedenti, ha proceduto alla determinazione degli stanziamenti di spesa tenendo conto, di quanto stabilito dalla Circolare del Ministero del Tesoro n. 40 del 17/07/2007, che relativamente al contenimento, così cita: "Nel merito, si rappresenta che dal combinato disposto dall'art. 1 commi 9 e 10, della Legge Finanziaria 2006 n. 266/2005 e dell'art. 27 del decreto legge n. 233/2006 convertito dalla legge n. 248/2006, fatte salve le esclusioni ivi previste, gli stanziamenti per studi ed incarichi di



consulenza, per spese per relazioni pubbliche, convegni, mostre, pubblicità e di rappresentanza non potranno superare il 40% della spesa sostenuta nel 2004.

Al riguardo, si evidenzia, che la riduzione di cui trattasi è volta a razionalizzare e comprimere le spese strumentali non strettamente connesse alla realizzazione della mission istituzionale di un Ente od Organismo Pubblico. Relativamente alle spese per convegni e mostre si ha motivo di ritenere che i limiti determinati dalla normativa non trovino applicazione laddove l'organizzazione di mostre e convegni concretizzi l'espletamento dell'attività istituzionale degli Enti interessati".

L'art.1 comma 322 della legge n.147/2013 prevede la possibilità di effettuare variazioni compensative tra le diverse tipologie di spesa garantendo il conseguimento degli obiettivi di finanza pubblici e l'eventuale versamento al bilancio dello stato..

Di seguito il commento relativo ai singoli conti interessati .

**A) D.L. n. 78 del 31.05.2010 – Misure urgenti in materia di stabilizzazione finanziaria e di competitività economica**

**art. 6 - Riduzione dei costi degli apparati amministrativi**

La Camera, con delibera consiliare n. 12 del 29/12/2008, in applicazione dall'art. 61 comma 1 del decreto legge n. 133/2008, ha ridotto l'ammontare complessivo della spesa per indennità, compensi, gettoni, retribuzioni o altre utilità comunque denominate, del 30% di quella sostenuta nel 2007. Il tetto massimo di spesa per le Commissioni Istituzionali è quindi quello previsto per l'anno 2008 pari a € 44.738,00 più gli oneri previdenziali ed assistenziali e quantificato complessivamente in € 52.107,00.

Ai sensi della Circolare del Ministero dell' Economia e Finanza n. 36 del 23 dicembre 2008 è necessario evidenziare che la disposizione di cui sopra va esaminata con riferimento all'intero operato in materia dalla normativa su citata.

Il decreto legge n. 78/2010, all'art. 6 comma innova la materia come di seguito e in aggiunta alla riduzione suddetta, stabilisce, che a decorrere dall'anno 2010, la partecipazione agli organi collegiali di cui all'art. 68, comma 1 del decreto legge 25 giugno 2008 n. 112, convertito con modificazioni dalla Legge 6 agosto 2008 n. 133, è onorifica. Gli eventuali gettoni di presenza non possono superare l'importo di € 30 a seduta giornaliera.



### Comma 3 – (A decorrere dal 2011)

Fermo restando quanto stabilito dall'art. 1 comma 58 della legge del 23/12/2005 n. 266, **a decorrere dall'1/1/2011 e sino al 31/12/2013**, le indennità, i compensi, i gettoni, le retribuzioni o le altre utilità comunque denominate, corrisposti dalle pubbliche amministrazioni ai componenti di organi di indirizzo, di direzione e controllo, consigli di amministrazione e organi collegiali comunque denominati, sono automaticamente ridotte del 10% rispetto agli importi risultanti alla data del 30/04/2010.

La Camera, in applicazione dell'art. 1 comma 58 della legge n. 266/2005 (Finanziaria 2006) aveva ridotto per un triennio (fino al 31/12/2008) gli emolumenti suddetti del 10%, degli importi risultanti al 30/09/2005.

Con delibera del Consiglio Camerale n. 3 del 2/8/2013 si è proceduto alla rivisitazione e all'aggiornamento degli emolumenti agli amministratori camerali secondo le indicazioni stabilite nelle circolari del Ministero dello Sviluppo Economico n. 1066/13 e 36549/13 e del Ministero della Economia e Finanza n. 74006/13.

TAB. A

ORGANI	Compensi ex delibera 14/2001	Rideterminazione compensi Vice Presidenti come da circolare 70786 & 1066/2013	Riduzione del 10% come da Legge 266/2005	Compenso a tutto il 30.04.2010	Riduzione da art. 6 comma 3 Legge 122/2010	Nuovo compenso rideterminato
Presidente	67.139,00		6.713,93	60.425,46	6.042,54	54.382,92
Vice Presidente	16.784,85	0,00				
Componenti di Giunta	13.427,88		1.342,79	12.085,09	1.208,51	10.876,58
Gettoni Consiglio	516,45		51,64	464,81	46,48	418,33
Gettoni Giunta risarcitori circ. 1066/2013						103,00

**Collegio dei Revisori dei Conti**

TAB. B – Collegio dei Revisori dei Conti.

COMPENSI Collegio Revisori	Compensi determinati ai sensi della determina Commissariale n. 133/2009	Decurtazione ai sensi comma 58 art. 1 legge n. 266/2005	Compenso 2010	Ulteriore riduzione ai sensi D.L. n. 78/2010	Compensi annuo da determina n. 133/2009 ridotto del 10% e con l'ulteriore riduzione 10% prevista dalla L. n. 122/2010 (A)
Presidente	48.030,00	4.803,00	43.227,00	4.322,70	38.904,30
Componente effettivo	32.020,00	3.202,00	28.818,00	2.881,80	25.936,20
Componente effettivo	32.020,00	3.202,00	28.818,00	2.881,80	25.936,20
Componente supplente	2.370,00	237,00	2.133,00	213,30	1.919,70
Componente supplente	2.370,00	237,00	2.133,00	213,30	1.919,70

Con delibera n°12 del 01/07/2014, si è proceduto alla rideterminazione dei compensi all'OIV così come di seguito riportato.

DETERMINAZIONE DEL COMPENSO ORGANISMO INDIPENDENTE DI VALUTAZIONE						
ORGANI	Emolumento	Decurtazione ai sensi della legge 122/2010	Emolumento netto rideterminato	Cassa di previdenza	Iva	Compensi con ulteriore riduzione del 10% prevista dalla L. 122/10
		Ritenuta 10%				
Presidente	10.249,09	1.024,91	9.224,18	184,48	2.069,91	11.478,57
Componente effettivo	7.971,52	797,15	7.174,37	286,97	1.578,36	9.039,70
Componente effettivo	7.971,52	797,15	7.174,37	286,97	1.578,36	9.039,70
Totale	26.192,13	2.619,21	23.572,92	758,43	5.226,63	29.557,91

La spesa sostenuta nell'anno 2014 ammonta a € 27.980,73.

**Comma 7 – (A decorrere dal 2011) – Spese per studi ed incarichi di consulenza**

“A partire dall’anno 2011 la spesa annua per studi ed incarichi di consulenza, inclusa quella relativa a studi ed incarichi di consulenza conferiti a pubblici dipendenti, sostenuta dalle pubbliche amministrazioni di cui al comma 3 dell’art. 1 della legge del 31/12/2009 n. 196, non può essere superiore al 20% di quella sostenuta nell’anno 2009”.

Le Camere di commercio sono incluse in tale elenco e quindi sottoposte al taglio previsto.

Conto	Descrizione	Spesa 2009	Spesa 2014 (20% del 2009)
325040	Oneri consulenti ed esperti	€ 23.606,84	€ 4.722,37

L’Art. 1 comma 322 legge 27 dicembre/2013 prevede la possibilità di variazioni compensative tra i vari capitoli di spesa sottoposte alle vigenti normative sui limiti. La circolare del ministero dello sviluppo economico 34207/2014 stabilisce che il Collegio dei revisori dei conti è chiamato a verificare, nel rispetto del limite massimo complessivo di spesa individuato le corrette modalità compensative effettuate tra tutti i conti attraverso cui si persegue l’obiettivo del contenimento della spesa.

Conto	Descrizione	Spesa 2009	Spesa 2014 (20% del 2009)	Variazione compensativa	Spesa 2014
325040	Oneri consulenti ed esperti	€ 23.606,84	€ 4.722,37	-€ 4.722,37	€ 0,00

Conto	Descrizione	Spesa 2009	Spesa 2014 (20% del 2009)	Variazione compensativa	Stanziamiento 2014	Spesa sostenuta 2014
325051	Spese di rappresentanza	€ 1.225,50	€ 245,10	€ 4.722,37	€ 4.967,47	€ 3.587,79

**Comma 8 – (A decorrere dal 2011) – Spese per relazioni pubbliche, convegni, mostre, pubblicità e di rappresentanza**

L’art. 6 comma 8 D.L. n. 78/2010 stabilisce che a decorrere dall’anno 2011 le amministrazioni pubbliche inserite nel conto economico consolidato come individuate dall’Istituto Nazionale di Statistica (Istat), non possono effettuare spese per relazioni pubbliche, convegni, mostre, pubblicità e rappresentanza, per un ammontare superiore al 20% della spesa sostenuta nell’anno 2009 per le medesime finalità.

Conto	Descrizione	Spesa 2009	Spesa 2014 (20% del 2009)
325051	Spese di rappresentanza	€ 1.225,50	€ 245,10

In applicazione dell'art. 1 comma 322 della legge di stabilità per l'anno 2014 si procede alla prevista variazione compensativa come di seguito:

Conto	Descrizione	Spesa 2009	Spesa ammessa 2014 (20% del 2009)	Variazione compensativa proveniente dalla Consulenza	Consuntivo 2014
325051	Spese di rappresentanza	€ 1.225,50	€ 245,10	€ 4.722,37	€ 3.587,79

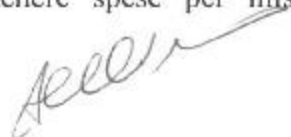
Conto	Descrizione	Spesa 2009	Preventivo 2014 (20% del 2009)	Consuntivo 2014
325080	Spese di pubblicità	€ 9.330,34	€ 1.866,06	€ 0

Nell'anno 2009 non si sono sostenute spese per relazioni, convegni e mostre riferite all'attività istituzionale. Relativamente a queste spese è importante sottolineare, come già in premessa, che la Circolare n. 40/2007 del Ministero dell'Economia e Finanza, stabilisce che tale tipologia di riduzioni "sono volte a razionalizzare e comprimere le spese strumentali non strettamente connesse alla *mission* istituzionale di un Ente o Organismo Pubblico. Relativamente alle spese per convegni e mostre si ha motivo di ritenere che i limiti determinati dalla normativa non trovino applicazione, laddove l'organizzazione di mostre e convegni concretizzi l'espletamento dell'attività istituzionale degli Enti interessati".

Ne deriva che le spese rientranti in tale tipologia afferenti l'attività Promozionale sono libere da qualsiasi vincolo.

#### **Comma 12 – (A decorrere dal 2011) – Spese per missioni**

Il comma 12 art. 6 D.L. n. 78/2010 stabilisce che a decorrere dal 2011 non si possono sostenere spese per missioni, anche all'estero, con esclusione di quelle strettamente





indispensabili per assicurare la partecipazione a riunioni presso Enti o Organismi Internazionali o Comunitari, per un ammontare superiore al 50% della spesa sostenuta nell'anno 2009.

Il presente comma non si applica alla spesa effettuata per lo svolgimento di compiti ispettivi dell'Ufficio Metrico né a qualsivoglia attività ispettiva istituzionalmente esercitata ovvero qualificata tale dalla legge o altra disposizione normativa relativa alle CCIAA.

Conto	Descrizione	Spesa 2009	Preventivo 2014 (50% del 2009)	Consuntivo 2014
325072	Spese per missioni	€ 34.245,56	€ 17.122,78	7.852,11

Ben al di sotto del limite previsto dalla normativa.

#### **Comma 13 – (A decorrere dal 2011) – Spese per la formazione del personale**

“A partire dal 2011, la spesa annua sostenuta dalle pubbliche amministrazioni iscritte nell'elenco annuale del conto consolidato, tra cui le Camere di commercio, per attività esclusivamente di formazione del personale deve essere non superiore al 50% di quella sostenuta nell'anno 2009.


Conto	Descrizione	Spesa 2009	Preventivo 2014 (50% del 2009)	Consuntivo 2014
325071	Spese per la formazione del personale	€ 32.807,00	€ 16.404,00	€ 8.275,80

Ben al di sotto del limite previsto dalla normativa.

#### **Comma 14 – (A decorrere dal 2011) – Spese per l'acquisto, manutenzione, noleggio ed esercizio di autovetture**

Relativamente alle autovetture si rimanda all'apposito commento all'art. 5 della Spending Review, punto B.

A decorrere dall'anno 2013, le amministrazioni pubbliche iscritte nel conto Economico consolidato della pubblica amministrazione, come individuate dall'Istituto nazionale di statistica (Istat) ai sensi dell'articolo 1, comma 2, della legge 31 dicembre 2009, n.196, nonché le autorità indipendenti, ivi inclusa la Commissione nazionale per le società e la Borsa (Consob), e le società dalle stesse amministrazioni controllate non possono effettuare spese di ammontare superiore al 50 per cento della spesa sostenuta nell'anno 2011 per l'acquisto, la manutenzione, il noleggio e l'esercizio di autovetture, nonché per l'acquisto di buoni taxi; il predetto limite può essere derogato, per il solo anno 2013 esclusivamente per effetto di contratti pluriennali





	Descrizione	Spesa 2011	Stanziamiento 2014
325059	Spese per mezzi di trasporto	€ 15.226,01	€ 7.613,00

Il D.L. 66/2014 art. 15 che le spese per l'acquisto, la manutenzione e il noleggio di autovetture non possono essere effettuate se non nei limiti 30% della spesa sostenuta nel 2011. Pertanto:

	Descrizione	Spesa 2011	Spesa 2015 come rideterminata ai sensi dell'art.15 D.L. 66/2014
325059	Spese per mezzi di trasporto	€ 15.226,01	€ 4.577,00

Tale stanziamento si sarebbe mostrato insufficiente a coprire le spese di trasporto dell'Ente per cui in applicazione dell'art. 1 comma 322 si è proceduto ad una variazione compensativa di pari importo tra :

326003 – Oneri noleggio beni mobili (Rientrante nei limiti dei consumi intermedi)	-10.000.
325059 – Spese di trasporto	+10.000

	Descrizione	Spesa 2011	Spesa 2015 come rideterminata ai sensi dell'art.15 D.L. 66/2014	Vari azione compensativa	Stanziamiento 2014	Consuntivo 2014
325059	Spese per mezzi di trasporto	15.226,01	€ 4.577,00	+ 10.000	+14.577,00	€ 8.495,75

#### **Comma 21 – (A decorrere dal 2011) – versamento all'entrata del bilancio dello Stato**

Le economie derivanti dalle riduzioni di spesa previste dall'art. 6 del D.L. n. 78/2010, sono versate annualmente dagli enti e dalle amministrazioni dotati di autonomia finanziaria ad apposito capitolo dell'entrata del bilancio dello Stato.





Le tipologie di spesa interessate sono le seguenti:

Conto	Descrizione	Spesa 2009	Spesa 2014 (20% 2009)	Economia da versare
325040	Oneri consulenti ed esperti	23.606,84	4.721,37	18.885,47

Conto	Descrizione	Spesa 2009	Spesa 2014 (20% 2009)	Economia da versare
325051	Oneri di rappresentanza	1.225,50	245,10	980,40

Conto	Descrizione	Spesa 2009	Spesa 2014 (20% 2009)	Economia da versare
325080	Oneri pubblicità su quotidiani e periodici	9.330,34	1.866,07	7.464,27

Conto	Descrizione	Spesa 2009 (al netto missioni ispettive)	Spesa 2014 (50% 2009)	Economia da versare
325072	Spese per missioni	34.245,56	17.122,78	17.122,78

Conto	Descrizione	Spesa 2009	Spesa 2014 (50% 2009)	Economia da versare
325071	Spese formazione del personale	32.807,00	16.404,00	16.403,00

Conto	Descrizione	Spesa 2009	Spesa 2014 (80% 2009)	Economia da versare
325059	Oneri mezzi di trasporto	21.527,15	17.221,72	4.305,43

**ECONOMIA DA VERSARE €. 65.161,85**





## Compensi Revisori dei Conti

COMPENSO	Compensi ai sensi della Determina Commissariale n. 133/2009	Decurtazione ai sensi comma 58 art. 1 legge n. 266/2005	Compenso	Ulteriore riduzione ai sensi D.L. n. 78/2010 (da versare)	Compensi annui da Determina 133/2009 ridotti del 10% e con ulteriore riduzione del 10% prevista dalla legge n. 122/2010
Presidente	48.030,00	4.803,00	43.227,00	4.322,70	38.904,30
Componente effettivo	32.020,00	3.202,00	28.818,00	2.881,80	25.936,20
Componente effettivo	32.020,00	3.202,00	28.818,00	2.881,80	25.936,20
<b>TOTALE</b>	<b>112.070,00</b>	<b>11.207,00</b>	<b>100.863,00</b>	<b>48.990,60</b>	<b>90.776,70</b>

**ECONOMIA DA VERSARE €. 10.086,20**

## Compensi Giunta e Consiglio

ORGANI	Compenso a tutto il 30/4/2010	Riduzione del 10% come da L. 78/2010	Nuovo compenso rideterminato	Numero componenti	Compenso totale	Economia totale
<b>PRESIDENTE</b>	60.425,46	6.042,54	54.382,92	1	54.382,92	6.042,55
<b>COMPONENTI GIUNTA</b>	12.085,09	1.208,51	10.876,58	10	108.765,80	12.085,09
<b>Gettoni Giunta risarcitori circ. 1066/2013 € 103,00</b>						

**ECONOMIA DA VERSARE 18.127,64**

Conto	Compenso 2010	Riduzione del 10%	Emolumenti rideterminate	Economie da riversare
O IV	26.192,13	2.619,21	12.573,92	2.619,21
				<b>2.619,21</b>

Per le Commissioni istituzionali l'economia da riversare è stata calcolata di volta in volta, sul numero di gettoni elargiti tenendo conto del limite di spesa complessivo sul conto pari a € 44.738,48 comprensivi degli oneri previdenziali ed assistenziali quantificati nella misura forfettaria di € 7.369,00 per complessivi € 52.107,00.

A tali economie si sono aggiunte quelle relative al 10% sui gettoni dell'anno 2013.

#### **art. 8 – Razionalizzazione e risparmi di spesa delle amministrazioni pubbliche**


##### **Comma 1 – (A decorrere dal 2011) – limite di spesa relativo alla manutenzione ordinaria e straordinaria beni immobili**

Il limite previsto dall'art. 2 comma 618, della legge del 24/12/2007 n. 244 per le spese annue di manutenzione ordinaria e straordinaria degli immobili utilizzati dalle amministrazioni centrali e periferiche dello Stato a decorrere dall'anno 2011 è determinato nella misura del 2% del valore dell'immobile utilizzato.

Le deroghe ai predetti limiti di spesa sono concesse dall'Amministrazione centrale vigilante o competente per materia, sentito il Dipartimento della Ragioneria generale dello Stato. Le limitazioni di cui al presente comma non si applicano nei confronti degli interventi obbligatori per la conservazione dei beni culturali e del paesaggio nonché quelli concernenti la sicurezza sui luoghi di lavoro.

La Camera in ottemperanza al comma 623 della legge n. 244/2007 (Finanziaria 2008) e in applicazione dell'art. 8 comma 1 della legge n. 112/2010, ha versato anche l'economia sugli immobili così come di seguito determinata con mandato 960/2014 di € 137.623,84

<b>Conti</b>	<b>Descrizione</b>	<b>Spesa 2007</b>	<b>Spesa 2011 (ai sensi art.8 comma 1 D.L. n. 78/2010)</b>	<b>Economia da versare</b>
111010/012/014	Immobile Sede/B.M./C.D.	1.087.511,00	949.887,17	137.623,84



Valore immobili al 31/12/2007	Limite del 2%	Oneri manut. ord. previsti per il 2014	Oneri manut. ord. Consuntivo 2014.
47.494.358,00	949.887,16	403.000,00	333.435,99

La spesa realizzata nel 2014 assicura il rispetto del limite previsto dalla normativa. Anche alla luce della spesa realizzata sugli immobili di rispettivamente di € 33.217,08 Immobile Sede; Borsa Merci € 812,73 e Centro Direzionale € 4.46,59

**B) D.L. n. 95/2012, legge n. 135 del 7 agosto 2012 – Spending Review-DI 66/2014**

**Art. 8 comma 3 della legge n. 135/2012 – Contenimento dei consumi intermedi e DI 66/2014 convertito in legge 89 del 23/06/2014**

La legge 7 agosto 2012 n. 135 all'art. 8 comma 3 - Norme di contenimento consumi intermedi - così cita: "(...) al fine di assicurare la riduzione delle spese per consumi intermedi, i trasferimenti dal bilancio dello Stato agli enti e agli organismi anche costituiti in forma societaria, dotati di autonomia finanziaria, inseriti nel conto economico consolidato della pubblica amministrazione, come individuati dall'Istituto nazionale di statistica (Istat) ai sensi dell'articolo 1, comma 2, della legge 30 dicembre 2009, n. 196, (...) di cui all'allegato n. 3, (...) sono ridotti in misura pari al 5 per cento nell'anno 2012 e al 10 per cento a decorrere dall'anno 2013 della spesa sostenuta per consumi intermedi nell'anno 2010".

Nel caso in cui per effetto delle operazioni di gestione la predetta riduzione non fosse possibile, per gli enti interessati si applica la disposizione di cui ai periodi successivi.

Gli enti e gli organismi anche costituiti in forma societaria, "(...) adottano interventi di razionalizzazione per la riduzione della spesa per consumi intermedi, in modo da assicurare risparmi corrispondenti alle misure indicate nel periodo precedente; le somme derivanti da tale riduzione sono versate annualmente ad apposito capitolo dell'entrata del bilancio dello Stato entro il 30 giugno di ciascun anno. Per l'anno 2012 il versamento avviene entro il 30 settembre".

La Circolare n. 5 del 2 febbraio 2009 del Ministero dell'Economia e Finanze in sede di codificazione dei dati gestionali delle Amministrazioni Centrali dello Stato, individua nell'allegato A la categoria dei consumi intermedi definendoli come "(...) i pagamenti di beni

*Alle*

e servizi consumati quali input in un processo di produzione, escluso il capitale fisso il cui consumo è registrato come ammortamento (...)".

**La Circolare** del Ministero delle Attività Produttive del 24.05.2004 n. 551622 esclude dalle spese per consumi intermedi gli oneri strettamente strumentali alla realizzazione della *mission* istituzionale dell'Ente.

Tale disposizione è confermata dalla Circolare n. 40/2007 del Ministero dell'Economia e Finanze che relativamente alle riduzioni di spesa contenute nelle diverse finanziarie così cita: "(...) tali riduzioni sono volte a razionalizzare e comprimere le spese strumentali non strettamente connesse alla *mission* istituzionale di un Ente o Organismo Pubblico".

**La Circolare** del Ministero dello Sviluppo Economico prot. n. 0190345 del 13.09.2012, ai fini dell'individuazione della base imponibile per l'applicazione del taglio previsto dalla Spending Review detta:

"(...) si devono considerare escluse le spese che riguardano gli interventi di Promozione Economica, in quanto trattasi di oneri legati alla realizzazione di programmi di attività strumentali alla realizzazione della *mission* istituzionale delle Camere di commercio".

Con successiva Circolare il Ministero dell'Economia e Finanze ha individuato le tipologie di spesa da escludere dall'applicazione della normativa. In particolare sono escluse:

- a) Le spese per indennità e compensi dovuti agli stessi organi di direzione amministrazione e controllo;
- b) Gli oneri tributari perché estranei al processo produttivo;
- c) Spese per manutenzione straordinaria degli immobili strumentali; qualora la manutenzione è effettuata su immobili dati in locazione essa va computata ai fini del taglio in quanto tesa a migliorare la cessione del servizio;
- d) Spese legali: sono escluse le spese per la tutela legale dell'Ente in giudizio;
- e) Buoni pasto: sono inseriti, in applicazione della circolare 3622/C, tra le Spese di Funzionamento. Tale appostazione rappresenta una peculiarità esclusiva delle Camere di Commercio e non anche delle Amministrazioni Pubbliche, nel complesso considerate, che li includono nelle spese del Personale. In tal senso anche la Circolare del Ministero dell'Economia e Finanze n. 28/2009 che non riporta tale tipologia di spesa fra quella per consumi intermedi. La Camera, pertanto, si allinea al dettato della Circolare e li esclude dalla base imponibile.



Sono inclusi nella base imponibile le spese sostenute per attività commerciali dell'Ente.

La Camera già in sede di delibera relativa alla Spending Review aveva provveduto ad escludere le seguenti tipologie di costi per le ragioni di seguito specificate:

1) Organi Istituzionali: l'allegato A della Circolare n. 5 del 2 febbraio 2009 definisce tali oneri quali pagamenti per prestazioni di terzi finalizzate a svolgere un'attività a supporto di compiti assegnati istituzionalmente alle Amministrazioni.

Gli Organi Istituzionali svolgono un'attività di governo e controllo dell'Ente tant'è che sono stati esclusi dai tagli previsti con precedenti normative.

Giova a tal uopo ricordare l'art. 29 comma 7 della legge n. 248 del 4 agosto 2006 di contenimento e razionalizzazione della spesa pubblica: "Le disposizioni del presente articolo non si applicano agli organi di direzione, amministrazione e controllo". In tal senso anche la Circolare n. 36 del 23 dicembre 2008 del Ministero delle Economie e Finanze in merito all'applicazione del D.L. del 25 giugno 2008 n. 112.


Ne deriva che la spesa da includere nella determinazione della base imponibile ai fini della legge n. 135/2012 è da ritenersi esclusivamente quella sostenuta per le Commissioni Istituzionali dell'Ente. Mentre sono incluse le spese per missioni sostenute dagli Organi istituzionali dell'Ente.

2) Quote associative: su tali conti la Camera versa per alcuni (Unioncamere, Unioncamere Regionale e Partecipazione al Fondo Perequativo) un contributo stabilito dalla legge n. 580/1993 così come modificata dal D.Lgs. n. 23/2010 in proporzione alle Entrate Camerali.

Inoltre su nessuna delle quote il cui pagamento è previsto nel mastro del Funzionamento la Camera partecipa in modo esclusivo.

Si richiama l'attenzione su quanto riportato nella Circolare del Ministero dello Sviluppo Economico n. 218482 del 22 ottobre 2012: "Al fine di assicurare il risparmio sul preventivo 2013" (e sugli anni successivi) "dettato dalla norma, questo Ministero ritiene, in analogia a quanto indicato per l'anno 2012, che la riduzione del 10% deve essere calcolata sugli importi iscritti nelle voci di costo relative ai consumi intermedi, così come risultano dal preventivo assestato per l'anno 2012 alla data di entrata in vigore del decreto 95/2012 (importi presi a base anche per la riduzione del 5%); i valori così ridotti andranno iscritti nel preventivo 2014 e le connesse riduzioni dovranno corrispondere complessivamente al versamento da effettuare a partire dall'anno 2013".

L'art 50 del Dl 66/2014 al comma 3 fermo restando quanto previsto dall'art. 8 comma 3 della legge 135/2012 a decorrere dall'anno 2014 su base annua i trasferimenti al bilancio



dello stato siano ulteriormente ridotti del 5% rispetto alla spesa sostenuta per consumi intermedi nell'anno 2010. La circolare n. 117490 del 26.06.2014 del Ministero dello Sviluppo Economico a tal proposito cita:

**“E’ quindi prevista per le Ccamere di Commercio, le Unioni Regionali ecc. un’ulteriore riduzione del 5% rispetto alla spesa sostenuta nel 2010; le somme derivanti da tali riduzioni vanno versate al Bilancio dello Stato.....A tal fine si evidenzia, che è necessario apportare le variazioni di bilancio in ottemperanza alle nuove disposizioni, tenendo presente che la riduzione deve essere effettuata su base annua e, quindi per il 2014 il calcolo della stessa va effettuato per otto/dodicesimip.** Come riportato nella determina segretariale n. 312 del.07.2014 l’economia complessiva determinata su base annua da tale ulteriore taglio ammonta a € 300.303,48; quella dovuta (8/12) è di € 200.202,32 Per quanto stabilito nella circolare del Ministero dello Sviluppo Economico l’Ente ha proceduto al versamento del primo 10% con mandato n. 963/2014 di € 600.606,95 e dell’ulteriore 5% calcolato per 8/12 pari a € 200.202,32 con mandato 994/2014.

Nella tabella A di seguito riportata sono rideterminate le economie sui conti interessati:

SPENDING REVIEW 2014						
Conto	DESCRIZIONE	2010	RISPARMIO DI SPESA [15% SPESA 2010]	PREVENTIVO ASSESTATO 2012	LIMITE DI SPESA POSSIBILE PER IL 2014	Consuntivo 2014
325000	SPESE TELEFONICHE	57.959,00	34.693,85	115.000,00	100.306,15	52.697,34
325002	SPESE CONSUMO ACQUA, ENER. ELETT.	245.238,49	36.785,77	360.000,00	323.214,23	300.531,94
325006	SPESE RISCALDAMENTO	19.947,94	2.992,19	100.000,00	97.007,81	26.699,72
325010	SPESE PULIZIE LOCALI + FACCHINAGGIO	886.282,89	132.942,43	990.000,00	857.057,57	880.118,22
325013	SPESE PER SERVIZI DI VIGILANZA	220.629,47	33.094,42	260.000,00	226.905,58	267.894,42
325020	COSTI PER MANUTENZIONE ORDINARIA BENI	73.020,21	10.953,03	146.800,00	135.846,97	57.298,18
325023	COSTI PER MANUTENZIONE ORDINARIA IMPIANTI	342.825,94	51.423,89	403.000,00	351.576,11	352.187,74
325030	COSTI PER ASSICURAZIONE	25.482,69	3.822,40	37.000,00	33.177,60	41.388,16
325039	COSTI PER ASSICURAZIONI	6.686,18	1.002,93	11.700,00	10.697,07	-
325040	CNERI CONSULENTI ED ESPERTI	24.336,00	3.650,40	4.722,37	1.071,97	-
325041	ALTRI INCARICHI - circolare M.A.P. n. 557368/04	33.120,00	4.968,00	95.000,00	90.032,00	59.886,00
325050	SPESE PER AUTOMAZIONE DEI SERVIZI	1.915.728,73	287.359,31	5.286.002,70	4.998.643,39	2.521.900,58
325051	SPESE DI RAPPRESENTANZA ATT. IST.LE	1.237,44	185,62	4.966,47	4.780,85	3.587,79
325053	SPESE POSTALI	107.601,01	16.240,15	120.000,00	103.859,85	75.053,91
325056	SPESE PER LA RISCOSSIONE DI ENTRATE	410.106,52	61.515,98	1.573.000,00	1.511.484,02	219.834,00
325059	SPESE PER MEZZI DI TRASPORTO	24.774,51	3.716,18	17.221,72	13.505,54	8.495,75
325060	SPESE PER STAMPA PUBBLICAZIONI	34.570,72	5.185,61	62.000,00	56.814,39	0
325061	ATTIV. DI COMUNICAZIONE ED INFOR.	168.765,63	25.314,84	230.000,00	204.685,16	194.982,89



325066	SPESE SERVIZIO METRICO	4.547,09	682,06	60.000,00	59.317,94	1.566,00
325067	RETRIBUZIONE PERSONALE INTERINALE	17.697,58	2.654,64	22.992,06	20.337,42	-
325068	SPESE VARIE DI FUNZIONAM. DELL'ENTE	152.651,07	22.897,66	202.000,00	179.102,34	111.541,84
325070	INDENNITA' E RIMBORSO SPESE PER MISSIONI ISPETTIVE			10.000,00	10.000,00	3.988,35
325071	SPESE FORMAZIONE DEL PERSONALE	38.316,00	5.747,40	16.404,00	10.656,60	8.275,80
325072	INDENNITA' E RIMBORSO SPESE PER MISSIONI	31.747,59	4.762,14	17.123,00	12.360,86	7.852,11
325076	SPESE FUNZIONAMENTO M.U.D.	8.235,52	1.235,33	25.000,00	23.764,67	4.123,18
325078	TELEMACO	4.670,00	700,50	10.000,00	9.299,50	0
325079	COSTI DI GESTIONE CONCILIAZIONE	264.476,78	39.671,52	250.000,00	210.328,48	18172,480
325080	SPESE DI PUBBLICITA' ATT. IST.LE	11.300,00	1.695,00	1.866,00	171,00	0
325083	ACC.TO FONDO SPESE DI FUNZIONAMENTO	606.017,23	90.902,58			790.886,74-
326003	ONERI NOLEGGIO BENI MOBILI	88.536,34	13.280,45	97.800,00	84.519,55	75.600,32
327000	SPESE ACQ. LIBRI,PUBBLIC.,GIORN.,RIVIST	4.201,30	630,20	5.000,00	4.369,81	3.895,00
327003	ABBONAMENTO RIVISTE E QUOTIDIANI	12.139,09	1.820,86	40.000,00	38.179,14	37124,26
327006	SPESE PER ACQUISTO CANCELLERIA	80.874,80	12.131,22	100.600,00	88.468,78	57.111,71
327007	Costo acquisto carnet TIR/ATA	7.600,00	1.140,00	10.000,00	8.860,00	150,00
329000	Spese organi istituzionali	7.393,19	395,89	8.000,00	7.604,11	10.608,00
329003	Compensi ind. e rimborsi Giunta e Consiglio	127.145,83	96,60	250.000,00	249.903,40	178,35 -
329006	Compensi ind. e rimborsi Presidente Collegio dei Revisori	73.303,69	388,45	77.000,00	76.611,55	5.308,70
329012	COMPENSI E IND. COMPONENTI COMMISSIONI (+ ACC.TO F.DO SPESE)	28.872,38	4.330,86	52.106,90	47.776,04	13.702,97
<b>TOTALI</b>		<b>6.208.038,85</b>	<b>900.910,36</b>	<b>11.072.305,22</b>	<b>10.262.297,44</b>	<b>6.176.150,02</b>

La spesa realizzata nel 2014 è ben al di sotto del limite previsto.

### C) Legge 228/2012 - Art. 1 comma 141 – Legge di stabilità per il 2013.

L'art. 1 comma 141 stabilisce che:

Ferme restando le misure di contenimento della spesa le amministrazioni pubbliche inserite nel conto economico consolidato della pubblica amministrazione, come individuate dall'Istituto nazionale di statistica (ISTAT) ai sensi dell'articolo 1, comma 3, della legge 31 dicembre 2009, n. 196, e successive modificazioni, nonché le autorità indipendenti e la Commissione nazionale per le società e la borsa (CONSOB), non possono effettuare spese di ammontare superiore al 20 per cento della spesa sostenuta in media negli anni 2010 e 2011 per l'acquisto di mobili e arredi, salvo che l'acquisto sia funzionale alla riduzione delle spese connesse alla conduzione degli immobili.

ANNO	MOBILI CONTO 111400	ARREDI CONTO 111410	MEDIA	Limite 2014 pari al 20% della spesa media	Riversamento
2010	0	10.492,20			
2011	0	38.440,80			
		48.933,00	24.466,50	4.893,30	19.573,20

Tale versamento è stato effettuato con mandato n. 959/2014.

111400 Mobili / 111410 Arredi	
Preventivo 2014	Consuntivo 2014
€ 4.893,30	0

La risorsa appostata sul conto non risulta utilizzata.

**D)** La Circolare del Ministero dell'Economia e Finanze sulla predisposizione del Bilancio Preventivo già dal 2010 (cfr. circ. 40/2010) il versamento all'Entrata del bilancio dello Stato delle le economie derivanti dall'applicazione dell'art. art. 61 comma 17 decreto legge n. 133/2008 come di seguito determinata:

- tenuto conto che la spesa complessiva per le Commissioni Istituzionali, è ridotta del **trenta per cento** rispetto a quella sostenuta nell'anno 2007 con esclusione dell'OIV ai sensi della circolare n. 74006 del 1 ottobre 2012;
- tenuto conto che la spesa complessiva per spese di pubblicità e rappresentanza non può essere effettuata per un importo superiore al 50% della spesa sostenuta nell'anno 2007;
- Spesa complessiva per le Commissioni Istituzionali sostenuta nell'anno 2007 :
  - Spesa per Commissioni Istituzionali € 63.912,12
  - Meno riduzione del 30% - 19.173,60
  - spesa rideterminata nell'anno il 2010i € **44.738,48**
- La spesa complessiva per pubblicità e rappresentanza nell'anno 2007 ammonta rispettivamente:
  - Spese di pubblicità € 67.068,44
  - Spese di rappresentanza € 2.481,52
- rideterminata la spesa nell'anno il 2010 rispettivamente per:
  - Spese di pubblicità € 33.534,22
  - Spese di rappresentanza € 1.240,76

L'economia complessiva versata risulta pari così costituita:

Spese per Commissioni	€	19.173,60
Spese di pubblicità	€	33.534,22
Spese di rappresentanza	€	<u>1.240,76</u>

Da versare al Bilancio dello Stato	€	53.948,62
------------------------------------	---	-----------

Come da mandato 235/2014.



## RELAZIONE SULLA COPERTURA FINANZIARIA DEGLI INVESTIMENTI

L'art. 7 del Nuovo regolamento di contabilità così recita "La relazione al preventivo, predisposta dalla giunta, reca informazioni sugli importi contenuti nelle voci di proventi, di oneri e del piano degli investimenti di cui all'allegato A (...). La relazione evidenzia le fonti di copertura degli investimenti di cui all'allegato A e l'eventuale assunzione di mutui."

Il dettato regolamentare relativo all'articolo di cui sopra, implica che le scelte riguardanti gli investimenti siano supportate da opportune valutazioni in merito alla capacità della Camera di garantire la copertura degli investimenti stessi tramite l'utilizzo di fonti interne (disinvestimento di una parte dell'attivo immobilizzato o "cash flow operativo" generato dalla gestione corrente) o ricorrendo al mercato del credito (mutui) verificando, in questo caso, l'entità degli oneri finanziari da far gravare nei conti economici d'esercizio, per tutta la durata dell'indebitamento.

Di seguito viene illustrata la determinazione di alcuni indicatori di bilancio, del margine di struttura e del cash-flow a copertura degli investimenti.

### Indicatori generali di bilancio

Il *Bilancio d'esercizio*, o *Rendiconto*, costituisce uno strumento essenziale per comprendere lo "stato di salute" economico, patrimoniale e finanziario dell'ente, tuttavia per poterne estrapolare le maggiori informazioni possibili si presuppone un'adeguata conoscenza e padronanza:

- dei suoi meccanismi di formazione
- del significato attribuibile alle voci e ai valori che lo compongono
- delle sue effettive potenzialità segnaletiche
- dei suoi limiti e delle sue possibili manipolazioni

Il Servizio Ragioneria e Bilancio propone di analizzare lo strumento *Bilancio d'esercizio* o *Rendiconto* nelle sue varie implicazioni, al fine di sfruttare appieno le sue potenzialità informative attraverso la determinazione di indici di bilancio o *ratios*, che si ricavano dal rapporto tra poste dello stato patrimoniale e/o del conto economico e che consentono di ricavare alcune informazioni specifiche.

Il loro utilizzo può avere finalità diverse:

- Un'analisi della situazione economica, finanziaria e patrimoniale dell'impresa.

- Un'analisi della situazione economica, finanziaria e patrimoniale dell'impresa.
- Un controllo dettagliato tra previsioni di bilancio e consuntivi e individuazione delle cause degli scarti.
- Una verifica sintetica del bilancio da parte di osservatori esterni.
- L'opportunità per gli amministratori di poter osservare l'andamento della gestione al di là dei semplici valori contabili.

Gli indici, di seguito determinati, si possono raggruppare in quattro macro-classi:

- Indici della composizione degli impieghi: riportano il peso delle categorie finanziarie degli impieghi sul capitale investito;
- Indici della composizione delle fonti: forniscono la proporzione del finanziamento interno ed esterno dell'Ente;
- Indici della solidità patrimoniale: mostrano il grado di copertura finanziaria che l'Ente possiede rispetto ai propri immobilizzi;
- Indici della liquidità: misurano la capacità di far fronte agli impegni finanziari assunti.

#### INDICI DI BILANCIO

		ANNO 2013		ANNO 2014	
<b>INDICI DI COMPOSIZIONE DEGLI IMPIEGHI</b>					
<b>Indice di rigidità degli impieghi</b>					
<i>Esprime il peso degli impieghi a lungo ciclo di recupero sul capitale investito.</i>	Attivo Immobilizzato	50.448.141,87	33,67%	52.674.202,13	33,82%
	Capitale investito	149.816.198,40		155.765.417,58	
<b>Indice di elasticità degli impieghi</b>					
<i>Esprime l'incidenza degli impieghi a breve ciclo di realizzo sul capitale investito. La struttura degli investimenti è da giudicare tanto più positivamente quanto più è elevato il grado di elasticità.</i>	Attivo Corrente	99.368.056,53	66,33%	103.091.215,45	66,18%
	Capitale investito	149.816.198,40		155.765.417,58	
<b>INDICI DI COMPOSIZIONE DELLE FONTI</b>					
<b>Indice di autonomia finanziaria</b>					
<i>Evidenzia il contributo del capitale proprio al finanziamento degli investimenti totali: il grado di autonomia finanziaria è tanto più elevato quanto più il valore si avvicina a 100 %.</i>	Capitale proprio	108.941.451,85	72,72%	109.811.909,40	70,50%
	Capitale investito	149.816.198,40		155.765.417,58	
<b>Indice di dipendenza finanziaria</b>					
<i>Questo è un indice complementare a quello di autonomia finanziaria in quanto il grado di indebitamento, v/terzi è tanto più basso quanto più elevato è l'apporto di mezzi propri.</i>	Capitale di terzi	40.874.746,55	27,28%	45.953.508,18	29,50%
	Capitale investito	149.816.198,40		155.765.417,58	

	2013		2014		
<b>Indice di rigidità delle fonti</b>					
<i>La rigidità delle fonti varia tanto più elevata quanto più l'indice si avvicina al 100 % : un elevato grado di rigidità è da valutare</i>	C. P. + Pass. Cons.	119.065.455,22	79,47%	119.343.623,69	76,62%
	Capitale investito	149.816.198,40		155.765.417,58	
<b>ANALISI DELLA SOLIDITA'</b>					
<b>Margine di struttura essenziale</b>					
<i>Indica la misura in cui i mezzi propri finanziano le attività immobilizzate. Il margine di immobilizzazioni</i>	Capitale Proprio	108.941.451,85	58.493.309,98	109.811.909,40	57.137.707,27
	-	-		-	
	Attivo Immobilizzato	50.448.141,87		52.674.202,13	
<i>Indica quanto parte dei mezzi propri finanzia gli investimenti durevoli. Un indice maggiore del</i>	Capitale proprio	108.941.451,85	215,95%	109.811.909,40	208,47%
<i>Tale indice va letto congiuntamente a quello di autonomia finanziaria e conferma l'elevata disponibilità monetarie.</i>	Attivo immobilizzato	50.448.141,87		52.674.202,13	
<b>Margine di struttura globale</b>					
<i>Segnala in quale misura le fonti permanenti finanziano i corrispondenti impieghi durevoli.</i>	Capitale proprio	108.941.451,85	68.617.313,35	109.811.909,40	66.669.421,56
	+	+		+	
	Passività Consolidate	10.124.003,37		9.531.714,29	
	-	-		-	
	Attivo Immobilizzato	50.448.141,87		52.674.202,13	
<b>Indice di copertura delle immobilizzazioni</b>					
<i>Indica quanto parte dell'attivo fisso è stato finanziato dal C.p. e dalle pass. consolidate. In questo caso l'indice è &gt; 100 % e sta quindi a significare che il Capitale proprio oltre a coprire l'attivo imm. finanzia anche parte dell'attivo circolante.</i>	C. P. + Pass. Cons.	119.065.455,22	236,02%	119.343.623,69	226,57%
	Attivo immobilizzato	50.448.141,87		52.674.202,13	

<b>ANALISI DELLA LIQUIDITA'</b>					
<b>Capitale circolante netto</b>					
<i>Segnala l'attitudine dell'ente a far fronte autonomamente agli impegni finanziari di breve periodo.</i>	Attivo corrente	99.368.056,53	68.617.313,35	103.091.215,45	66.669.421,56
	-	-		-	
	Passività Correnti	30.750.743,18		36.421.793,89	
<b>Indice di disponibilità</b>					
<i>Esprime la capacità di fronteggiare interamente i debiti a breve con l'attivo corrente.</i>	Attivo corrente	99.368.056,53	323,14%	103.091.215,45	283,05%
	Passività correnti	30.750.743,18		36.421.793,89	
<b>Margine di tesoreria</b>					
<i>Indica la misura con cui le liquidità riescono a coprire i debiti di prossima scadenza. Un margine di tesoreria positivo denota un equilibrio finanziario di breve periodo.</i>	Liquidità Immediate	84.556.474,93	68.569.729,15	89.338.569	66.603.416,24
	+	+		+	
	Liquidità differite	14.763.997,40		13.686.641,32	
	-	-		-	
	Passività Correnti	30.750.743,18		36.421.793,89	

Quoziente di liquidità					
<i>Riflette la capacità di fronteggiare gli impegni finanziari a breve con sole liquidità disponibili. Nel nostro caso segnala che gli incassi e pagamenti si susseguono in modo equilibrato.</i>	Liq. Imm.+Liq. Diff.	99.320.472,33	322,99%	103.025.210,13	282,87%
	Passività correnti	30.750.743,18		36.421.793,89	

In linea generale i quozienti "ricavati" dal bilancio 2014 per l'analisi economico-finanziaria mostrano una situazione "sana" dell'Ente sia dal punto di vista patrimoniale che da quello finanziario.





Di seguito il Calcolo del margine di struttura ed il Cash Flow.

MARGINE DI STRUTTURA - CONSUNTIVO 2014					
		2011	2012	2013	2014
<b>Immobilizzazioni immateriali nette</b>					
110000	Software	15.538	11.493	13.000	14.723
		<b>15.538</b>	<b>11.493</b>	<b>13.000</b>	<b>14.723</b>
<b>Immobilizzazioni materiali nette</b>					
111008	Immobilizz. In corso ed acconti	1.400.000	1.400.000	1.400.000	1.443.599
111010	Immobile Sede	23.958.439	24.046.599	24.135.833	24.169.050
111011	Fondo Ammortamento Immobile Sede	- 10.867.781	- 11.589.179	- 12.313.254	- 13.038.326
111012	Immobile Borsa Merci	15.840.080	15.859.202	16.051.739	16.052.551
111013	Fondo Ammortamento Immobile Borsa Merci	- 7.078.578	- 7.554.354	- 8.035.906	- 8.517.483
111014	Immobile Centro Direzionale	11.935.917	11.935.917	12.049.341	12.053.387
111015	Fondo Ammortamento Immobile Centro Direzionale	- 6.593.115	- 6.951.192	- 7.312.672	- 7.674.274
111018	Immobile Stazione Pelli	-	-	-	802.766
111019	Fondo Ammortamento Immobile Stazione Pelli	-	-	-	- 139.968
111100	Impianti generici	27.025	27.025	27.025	27.025
111103	Fondo ammortamento impianti generici	- 14.128	- 17.722	- 20.132	- 22.012
111200	Macchine ordinarie d'ufficio	780.129	780.129	780.129	780.129
111203	Fondo ammortamento macchine ordinarie d'ufficio	- 779.949	- 780.115	- 780.129	- 780.129
111216	Macch apparecchi attrezzatura varie	355.585	356.895	357.669	357.669
111218	Fondo ammortamento Macch apparecchi attrezzatura v	- 331.256	- 339.495	- 346.393	- 351.753
111220	Altre immobilizz. Tecniche	53.850	53.850	53.850	53.850
111221	Fondo ammortam. Altre immobilizz. Tecniche	- 53.850	- 53.850	- 53.850	- 53.850
111238	Attrezzature Ufficio Metrico	11.940	11.940	11.940	11.940
111239	Fondo Ammortamento Attrezzature Ufficio Metrico	- 11.940	- 11.940	- 11.940	- 11.940
111300	Macchine d'ufficio elettrom.ele	1.033.383	1.087.387	1.017.196	1.039.019
111303	Fondo ammortamento macchine d'ufficio elettrom.ele	- 983.174	- 1.020.653	- 946.388	- 974.392
111410	Arredi	304.121	304.121	309.013	309.013
111415	Fondo ammortamento arredi	- 221.068	- 241.899	- 263.153	- 276.504
111440	Opere d'arte	176.350	176.350	176.350	176.350
111500	Autoveicoli e motoveicoli	60.007	60.007	800	800
111505	Fondo ammortamento autoveicoli	- 59.607	- 59.807	- 800	- 800
111600	Biblioteca	55.111	55.111	55.111	55.111
		<b>28.997.492</b>	<b>27.534.326</b>	<b>26.341.378</b>	<b>25.490.829</b>
<b>Immobilizzazioni finanziarie</b>					
112000	Partecipazioni in imprese controllate	865.335	858.754	921.487	558.502
112001	Partecipazioni azionarie	-	-	-	-
112003	Partecipazioni in imprese collegate	-	135.000	-	3.180.529
112004	Altre Partecipazioni	14.527.861	14.473.287	14.463.135	14.453.425
112005	Conferimenti di capitale	2.629.850	4.469.685	2.961.096	3.613.096
112203	Prestiti e anticipazioni al personale	2.760.888	2.377.152	2.437.182	2.363.098
112101	Fondo Garanzia Fidi PMI	-	-	3.000.000	3.000.000
112210	Crediti v/Tesoreria	-	-	-	-
	Crediti oltre l'anno	352.276	209.585	310.865	-
		<b>21.136.210</b>	<b>22.523.463</b>	<b>24.093.764</b>	<b>27.168.649</b>
	<b>ATTIVO FISSO NETTO</b>	<b>50.149.241</b>	<b>50.069.283</b>	<b>50.448.142</b>	<b>52.674.202</b>

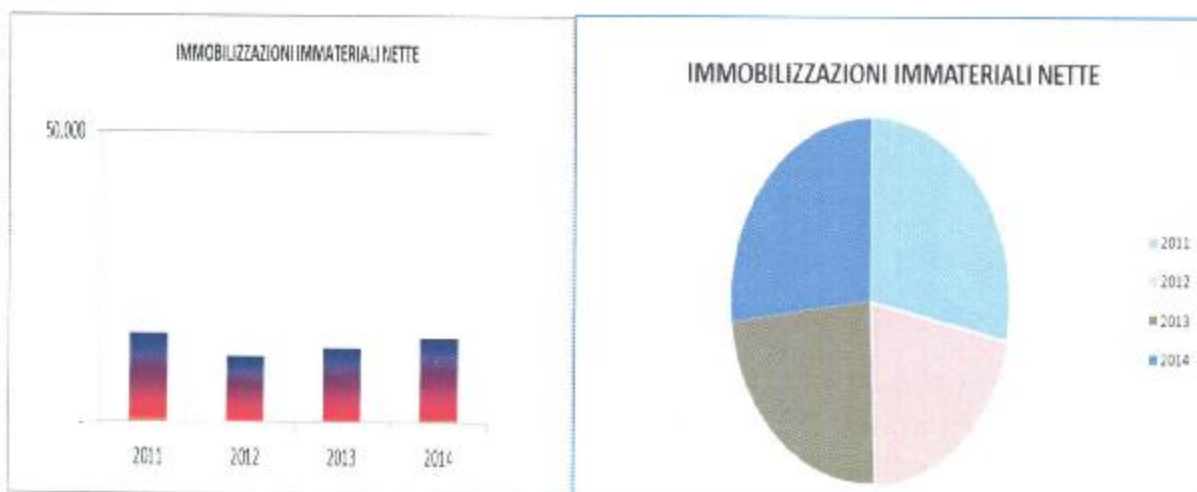


Passivo consolidato					
	Altri Debiti	1.796.716	1.325.910	4.482.874	-
261	Altri Fondi	-	-	-	-
230	Indennita' di fine rapporto	6.254.978	6.254.893	6.100.214	5.382.691
<b>TOT PASSIVI CONSOLIDATO</b>		<b>8.051.693</b>	<b>7.580.803</b>	<b>10.583.088</b>	<b>5.382.691</b>
Capitale netto					
201010	Avanzo/Disavanzo esercizi prece	76.709.092	80.856.049	87.298.160	86.781.680
201012	Riserva da conversione lire/eur	- 1	- 1	- 1	- 1
201013	Riserva da conversione ex art.25	10.529.759	10.529.759	10.529.759	10.529.759
201014	Riserva indisponibile ex D.P.R. n. 254/2005	6.684.000	6.684.000	6.684.000	6.684.000
201015	Riserva di patrimonio da apporto immobile	-	-	-	662.798
202000	Avanzo/Disavanzo economico dell	4.146.957	6.442.112	- 516.480	- 2.965.311
203000	Fondo Riserva partecipazioni	4.873.406	4.875.283	4.946.014	8.118.985
<b>TOT CAPITALE NETTO</b>		<b>102.943.213</b>	<b>109.387.201</b>	<b>108.941.452</b>	<b>109.811.909</b>

Margini di Struttura = PN + PC - AF	2011	2012	2013	2014
Patrimonio Netto	102.943.213	109.387.201	108.941.452,33	109.811.909,40
Passivo consolidato	8.051.693	7.580.803	10.583.087,98	5.382.691,26
Attivo Fisso	50.149.241	50.069.283	50.448.141,87	52.674.202,13
<b>Margini di Struttura</b>	<b>60.845.665</b>	<b>66.898.722</b>	<b>69.076.398,44</b>	<b>62.520.398,53</b>

Un margine di struttura positivo indica una situazione strutturale ottimale tra **Attivo circolante/Passivo corrente** che garantisce la copertura degli investimenti (attivo fisso) con mezzi propri, ovvero un surplus di risorse stabili rispetto agli investimenti di più lento recupero, quindi possono esserci le premesse per ulteriori sviluppi degli investimenti.

Di seguito i grafici della composizione delle varie componenti del margine:

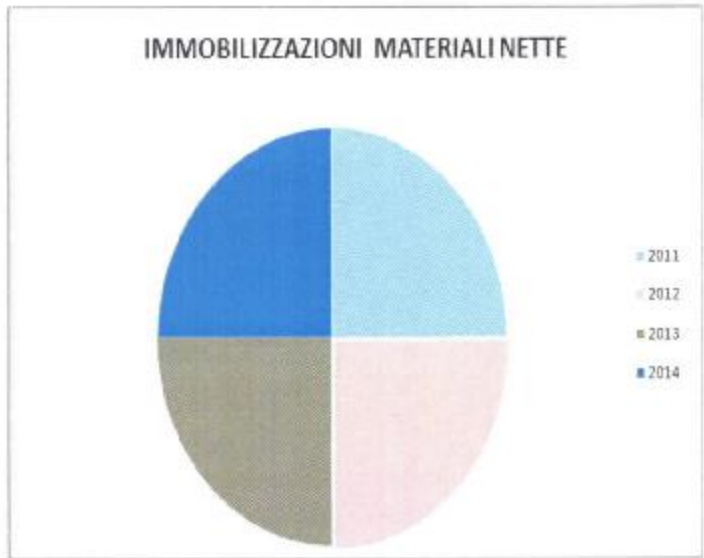
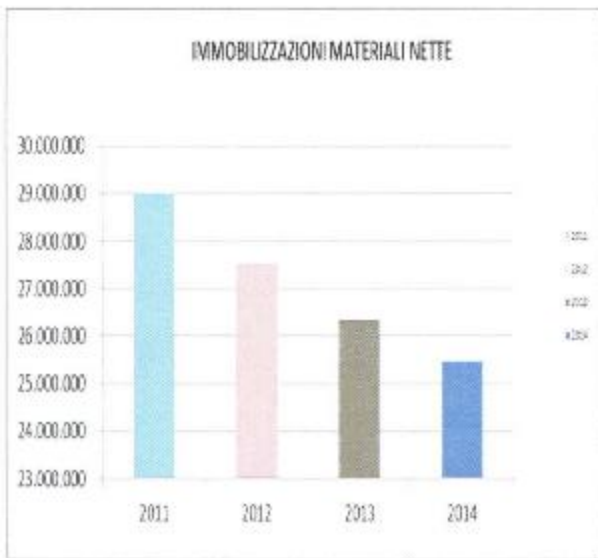


*La situazione relativa all'anno 2013 evidenzia una situazione pressoché immutata a meno di endemiche variazioni dovute alla contabilizzazione degli acquisti effettuati e del relativo ammortamento in ragione delle quote civilistiche ammesse dalle normativa vigente.*

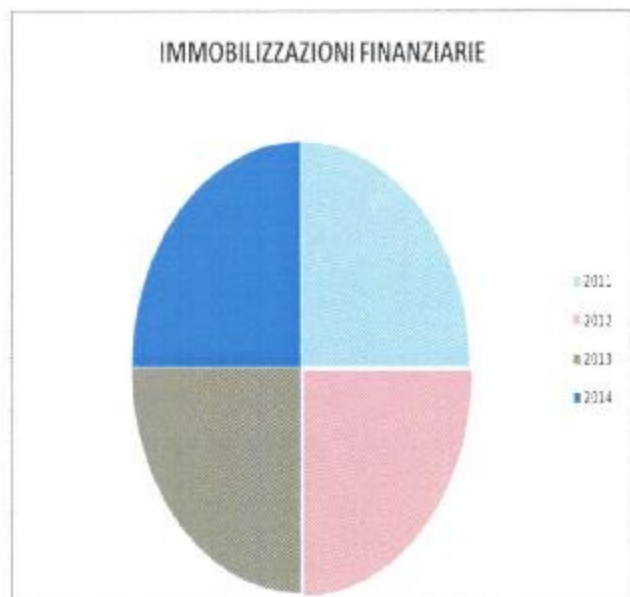
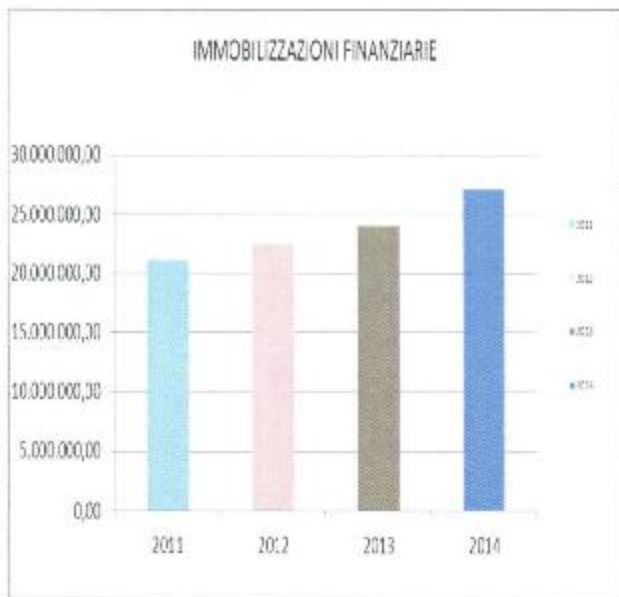
*De Leo*

*[Signature]*

*[Signature]*



*Lo scostamento deriva principalmente dallo stato di avanzamento lavori della ristrutturazione della sede camerale.*

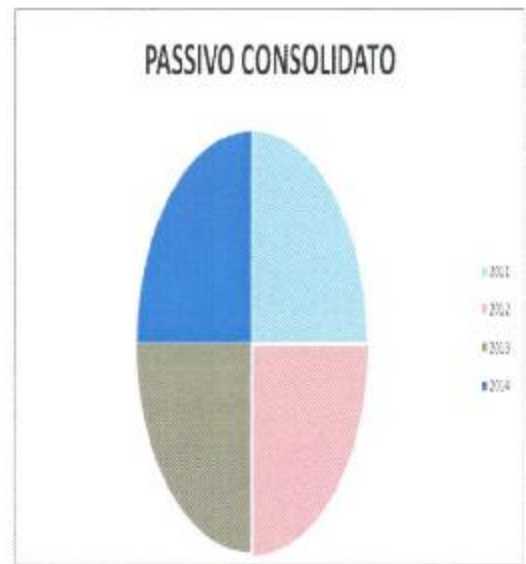
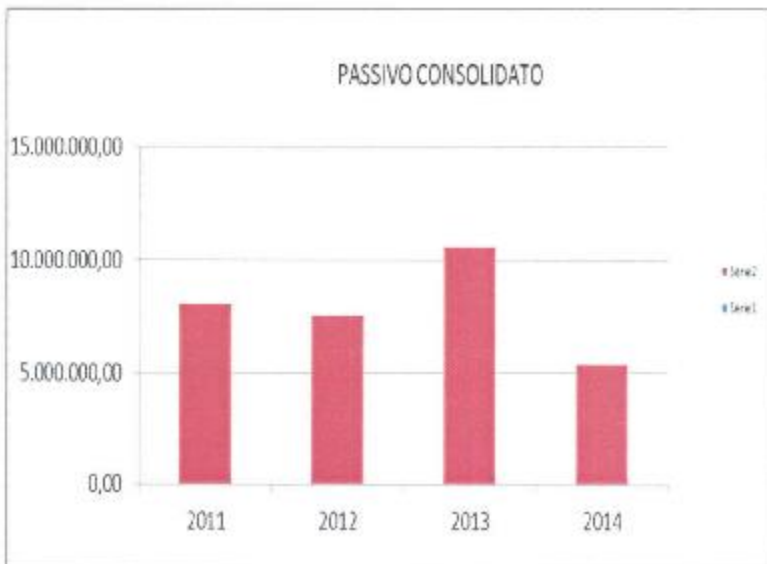


*La variazione delle immobilizzazioni finanziarie è da imputarsi principalmente alla partecipazione nella Fondazione Teatro San Carlo, all'uscita della Cciaa da alcune partecipate ed alla costituzione di un Fondo di garanzia Fidi per le PMI v/le Banche.*

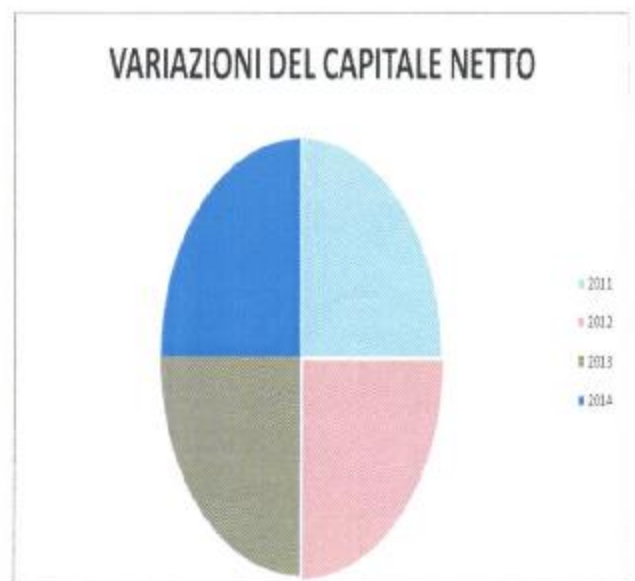
*Accetti*

*[Handwritten signature]*

*[Handwritten signature]*



*La diminuzione del passivo consolidato è dovuta alla consistente uscita del personale camerale avvenuta negli anni, con un conseguente abbassamento del debito verso F.do Indennità di fine rapporto ed una riduzione dei debiti con scadenza a lungo termine.*

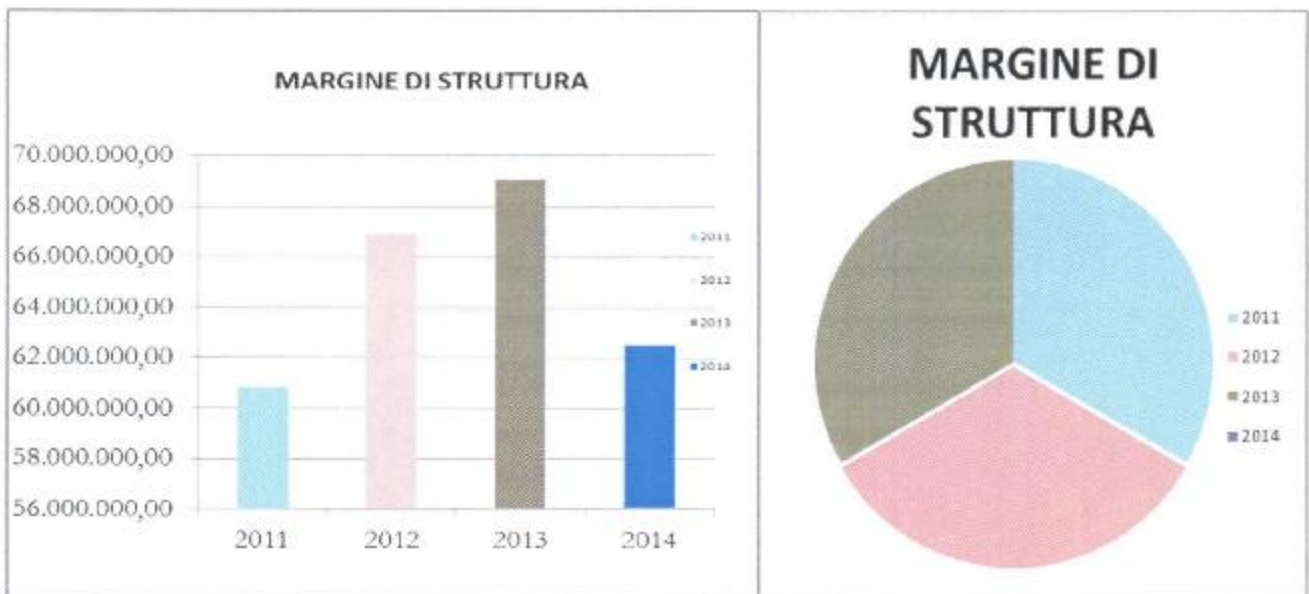


*La variazione del Capitale netto è dovuta in particolare agli avanzi di esercizio conseguiti negli ultimi anni.*

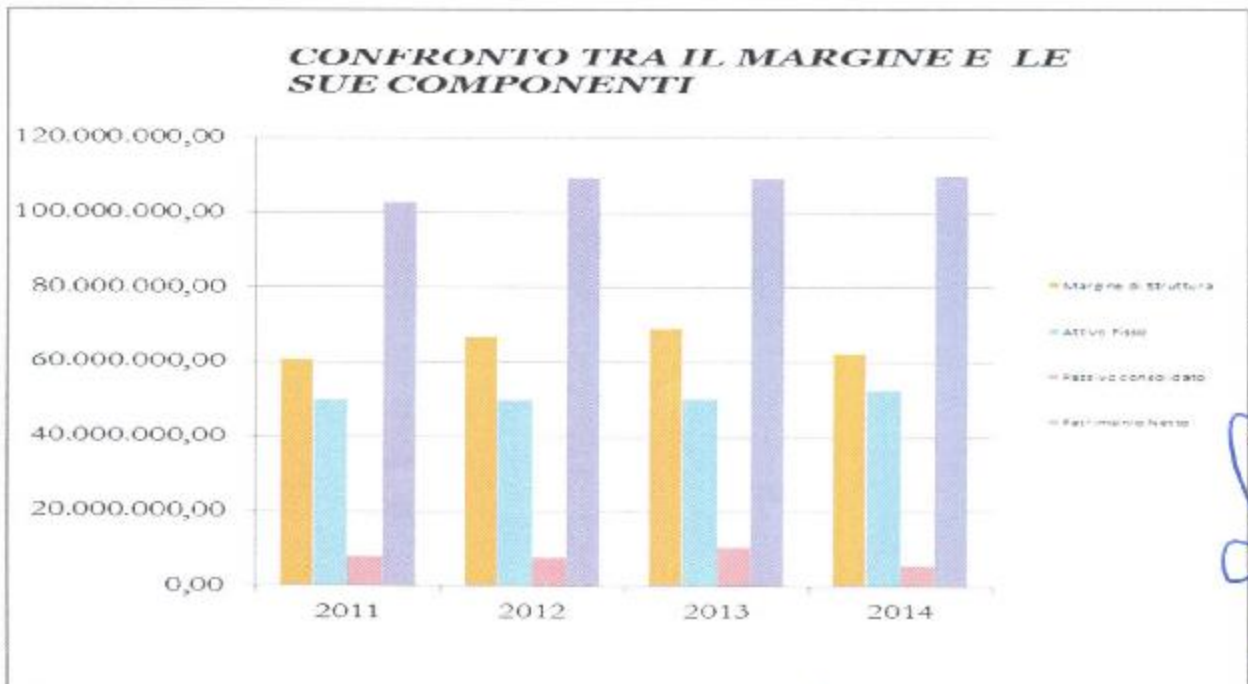
*Albergo*

*[Signature]*

*[Signature]*



*La variazione del margine è direttamente correlata all'aumento del capitale netto*



*Allen*

*[Handwritten signature]*

## ANALISI DEI FLUSSI CASSA

Il Cash Flow è un prospetto che descrive le variazioni di cassa intervenute, in un determinato periodo, nella liquidità di una "azienda" per effetto della gestione. Esso corrisponde alla somma algebrica delle variazioni, positive e negative, del conto cassa, dei conti bancari e postali verificatesi nell'esercizio. Il cash flow può essere calcolato come differenza tra ricavi e costi monetari di esercizio. Alternativamente il cash flow può essere calcolato sommando all'utile (o alla perdita) di esercizio l'ammontare dei costi non monetari e sottraendovi l'ammontare di ricavi non monetari. Se il cash flow è positivo rappresenta la disponibilità finanziaria ottenuta dall'impresa nel periodo di gestione. Tale disponibilità di risorse liquide può essere utilizzata, oltre che per far fronte ai debiti a breve, anche per sostituire i beni/capitale consumati nel corso della produzione (ammortamenti) o per realizzare investimenti futuri. Se il cash flow è negativo, risulta evidente che nel corso della gestione in esame, si è verificato una situazione di assorbimento di mezzi finanziari.

ANALISI FLUSSI DI CASSA				
	2011	2012	2013	2014
<b>RICAVI</b>				
Diritto annuale	50.226,96	51.729,44	52.814,15	52.086,76
Diritti segreteria	10.107,06	9.484,69	9.590,71	9.336,71
Contributi e altre entrate	1.383,61	1.450,72	750,01	834,00
Proventi gestione servizi	234,47	203,39	108,87	179,01
Variazione rimanenze	- 16,08	- 71,98	- 5,93	16,39
<b>TOTALE RICAVI</b>	<b>61.938,04</b>	<b>62.806,28</b>	<b>63.267,80</b>	<b>62.466,64</b>
<b>COSTI OPERATIVI</b>				
- Personale	- 7.536,29	- 5.739,07	- 5.709,17	- 5.181,40
- Funzionamento	- 11.773,61	- 13.096,22	- 14.290,52	- 14.411,45
- Interventi economici	- 18.297,61	- 18.638,83	- 19.057,78	- 21.090,52
- Ammortamenti e accantonamenti	- 23.645,04	- 26.560,74	- 26.939,69	- 27.438,27
<b>TOTALE COSTI OPERATIVI</b>	<b>- 61.252,55</b>	<b>- 64.034,86</b>	<b>- 66.297,16</b>	<b>- 68.121,63</b>
<b>MARGINE OPERATIVO</b>	<b>683,49</b>	<b>- 1.228,58</b>	<b>- 3.039,36</b>	<b>- 5.654,99</b>
- Proventi finanziari	1.657,68	1.098,73	1.612,65	1.584,71
- Oneri finanziari	-	-	-	-
<b>UTILE LORDO</b>	<b>2.341,36</b>	<b>670,15</b>	<b>- 1.426,71</b>	<b>- 4.070,28</b>
- Proventi straordinari	8.459,20	11.648,49	8.488,31	21.221,88
- Oneri straordinari	- 4.986,96	- 5.710,05	- 1.619,46	- 1.098,29
- + Effettiva dell'attivo	- 82,21	- 66,45	- 4.038,82	18,01
- Imposte	- 1.502,43	-	-	-
<b>UTILE NETTO</b>	<b>4.148,98</b>	<b>6.442,11</b>	<b>- 816,48</b>	<b>- 2.868,31</b>
+ Ammortamento (t)	1.729,13	1.639,69	1.648,81	1.831,25
+ Crediti funzionamento iniziali (t-1)	11.750,03	12.720,56	15.039,36	15.074,86
- Crediti di funzionamento finali (t)	- 12.720,56	- 15.039,36	- 15.074,86	- 13.606,64
+ Ratei e risconti attivi iniziali (t-1)	31,00	33,02	36,86	39,03
- Ratei e risconti attivi finali (t)	- 33,02	- 36,86	- 39,03	- 39,06
+ Prestiti ed anticipazioni attive (t-1)	2.608,00	2.760,89	2.377,15	2.437,18
- Prestiti ed anticipazioni attive (t)	- 2.760,89	- 2.377,18	- 2.437,18	- 2.383,10
- Debiti funzionamento (t-1)	- 21.180,82	- 20.821,09	- 18.984,04	- 24.009,03
+ Debiti funzionamento (t)	20.821,09	18.984,04	24.009,03	22.306,64
- Ratei e risconti passivi iniziali (t-1)	- 347,00	- 325,29	- 310,48	- 298,42
+ Ratei e risconti passivi finali (t)	325,29	310,48	296,42	-
- Fondo TFR (t-1)	- 8.729,06	- 6.234,28	- 6.234,89	- 6.100,21
+ Fondo TFR (t)	8.284,98	6.254,09	6.100,21	5.289,69
- Fondo rischi e oneri iniziali (t-1)	- 4.061,00	- 11.421,77	- 10.253,32	- 10.469,09
+ Fondo rischi e oneri finali (t)	11.421,77	10.253,32	10.469,09	10.264,20
<b>= FLUSSO DI CASSA OPERATIVO (T)</b>	<b>9.403,87</b>	<b>5.122,39</b>	<b>9.104,44</b>	<b>6.208,86</b>
<b>INVESTIMENTI</b>	<b>- 2.311,84</b>	<b>- 2.152,27</b>	<b>- 2.758,21</b>	<b>- 753,66</b>
<b>FLUSSO DI CASSA</b>	<b>7.163,03</b>	<b>2.970,12</b>	<b>6.346,23</b>	<b>5.455,20</b>
<b>CASSA INIZIALE</b>	<b>71.484,49</b>	<b>79.072,01</b>	<b>81.109,44</b>	<b>84.454,67</b>
<b>CASSA FINALE</b>	<b>78.647,52</b>	<b>82.042,13</b>	<b>87.455,67</b>	<b>89.909,87</b>

Le cause che hanno determinato l'andamento del flusso di cassa possono essere osservate ulteriormente nelle considerazioni che seguono:

### Analisi dei ricavi

	2011	2012	2013	2014
<b>RICAVI</b>				
Diritto annuale	50.226,96	51.729,44	52.814,15	52.086,76
Diritti segreteria	10.107,06	9.494,69	9.590,71	9.336,71
Contributi e altre entrate	1.383,61	1.450,72	750,01	834,88
Proventi gestione servizi	234,47	203,39	108,87	179,81
Variazione rimanenze	- 16,06	- 71,96	- 5,93	18,39
<b>TOTALE RICAVI</b>	<b>61.936,04</b>	<b>62.806,28</b>	<b>63.257,80</b>	<b>62.456,54</b>

La variazione in diminuzione dei ricavi nel 2014 è dovuta a diversi fattori: alla diminuzione del diritto annuale (si pensi alle imprese che versano sulla base dei fatturati, che in seguito al persistere della congiuntura economica, sono in fase ancora calante), dei diritti di segreteria riguardanti le attività attinenti il registro imprese. A ciò si contrappone un leggero aumento dei ricavi commerciali legati all'aumento di quanto introitato dalla procedura di conciliazione benché non più obbligatoria a partire dal 2012.

Graficamente tale andamento può essere illustrato nel modo che segue:



### Analisi dei costi

	2011	2012	2013	2014
<b>COSTI OPERATIVI</b>				
- Personale	- 7.536,29	- 5.739,07	- 5.709,17	- 5.181,40
- Funzionamento	- 11.773,61	- 13.096,22	- 14.290,52	- 14.411,45
- Interventi economici	- 18.297,61	- 18.638,83	- 19.357,78	- 21.090,52
- Ammortamenti e accantonamenti	- 23.645,04	- 26.560,74	- 26.939,69	- 27.438,27
<b>TOTALE COSTI OPERATIVI</b>	<b>- 61.252,55</b>	<b>- 64.034,86</b>	<b>- 66.297,16</b>	<b>- 68.121,63</b>

L'andamento dei costi è di seguito analizzato:

1. **PERSONALE:** La variazione in flessione del costo del personale è da ascrivere sia ai pensionamenti sia al mancato rinnovo dei contratti di alcune unità di personale in comando.
2. **FUNZIONAMENTO:** L'andamento è determinato, per la maggior parte da maggiori oneri necessari al funzionamento dell'Ente.
3. **INTERVENTI ECONOMICI:** Mettendo in relazione l'introito da diritto annuale 2014 con il totale delle spese promozionali sostenute dalla C.C.I.A.A. si arriva ad un indice pari a circa 52,68% (in linea con i valori dell'anno precedente). Tale valore dimostra l'impatto sul territorio che questo ente ha: infatti per ogni mille euro versati dagli operatori economici a titolo di diritto annuale, 526 euro circa, ritornano al territorio stesso sotto forma di iniziative promozionali.

Graficamente si può illustrare l'andamento dei costi come segue:

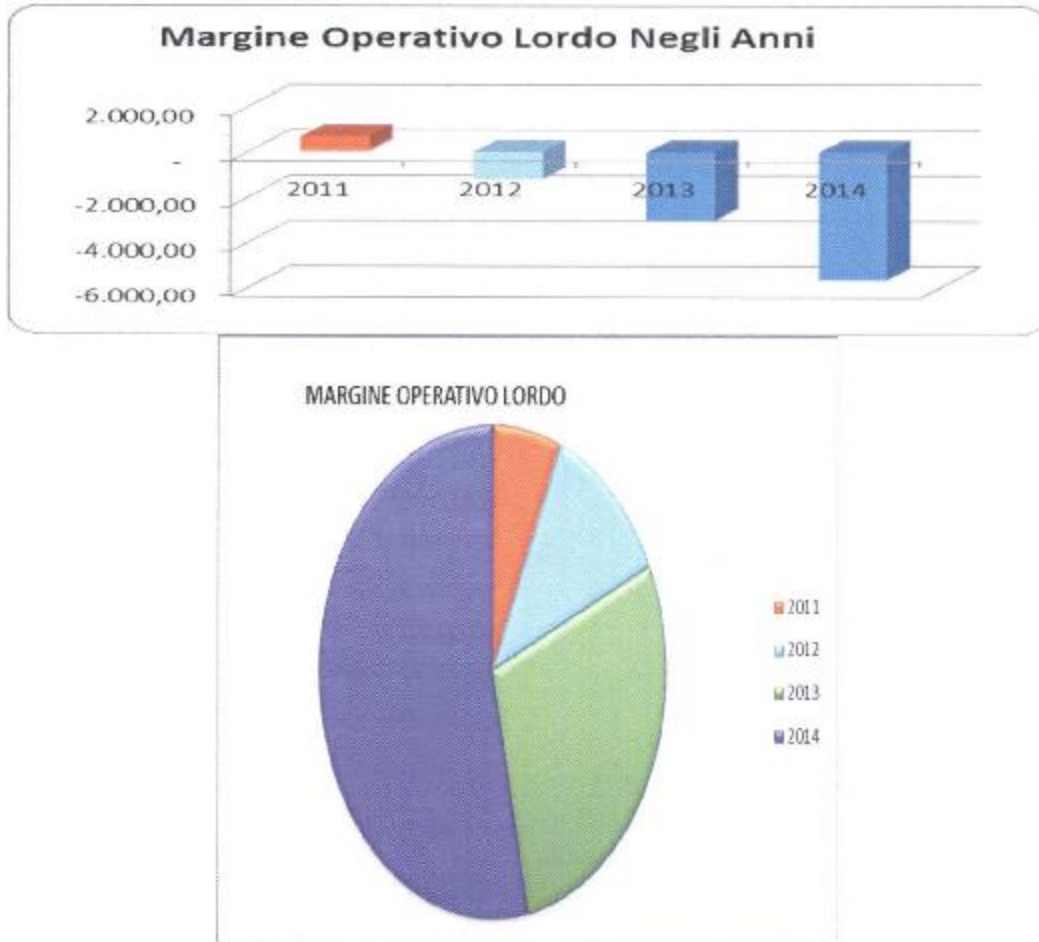


#### *Considerazioni sul margine operativo*

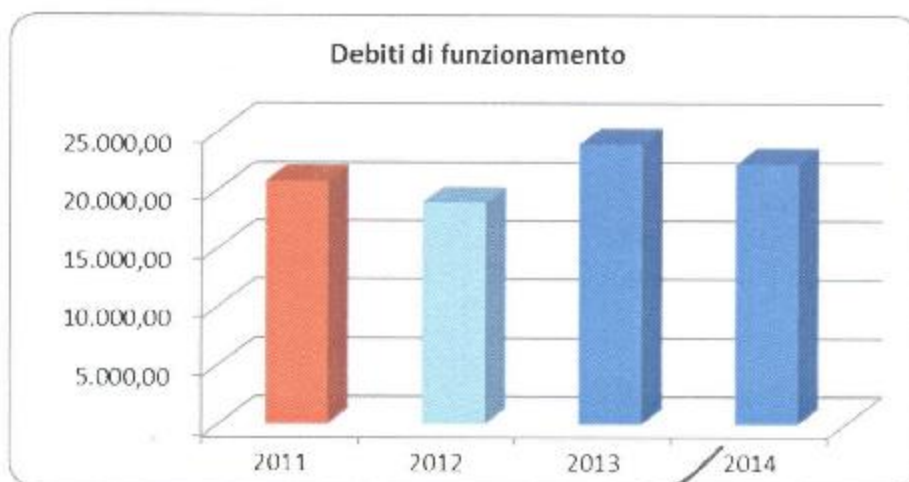
	2011	2012	2013	2014
MARGINE OPERATIVO	583,49	- 1.228,68	- 3.039,36	- 5.665,09

**Il margine operativo lordo** sottolinea di quanto la gestione corrente è finanziata con i ricavi dell'anno. Nel nostro caso un margine negativo evidenzia una situazione normale di assorbimento di disponibilità liquide derivanti dalla gestione operativa. Il flusso di liquidità dell'anno deriva in misura pressoché uguale sia dalla gestione operativa che dalle gestioni finanziaria e straordinaria dell'Ente.

Graficamente:



Particolare attenzione va riportata all'analisi dei **Debiti di Funzionamento** e alla loro composizione. A seguito del prosieguo delle attività di Promozione Economica nell'esercizio successivo a quello in esame, una parte considerevole (€ 16.528.598) dei relativi debiti è stata considerata come componente del **Fondo Spese**. Per una corretta analisi quindi è necessario rivedere tale importo indicato come parte dei debiti di funzionamento (come si evidenzia dai grafici di seguito esposti).



*Handwritten signature and scribbles.*

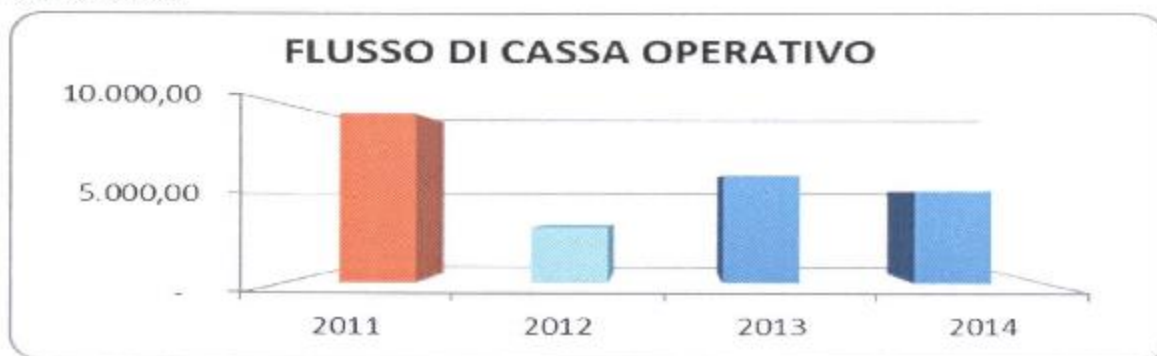


## Flusso di cassa

ANALISI FLUSSI DI CASSA				
	2011	2012	2013	2014
<b>= FLUSSO DI CASSA OPERATIVO (T)</b>	9.463,87	3.122,39	6.104,44	5.206,95
<b>FLUSSO DI CASSA</b>	7.152,03	970,12	3.346,23	4.453,29
CASSA INIZIALE	71.484,49	79.072,01	81.108,44	84.454,67
<b>CASSA FINALE</b>	<b>79.072,01</b>	<b>81.108,44</b>	<b>84.454,67</b>	<b>89.282,91</b>

Il flusso di cassa rimane sempre positivo nonostante l'aumento dei costi e dei relativi debiti e una diminuzione dei flussi in entrata legata in prevalenza all'aumento dei crediti rilevati nel corso dell'esercizio. L'aumento del saldo di cassa finale invece a prima vista non desta significative preoccupazioni; da una attenta analisi di tutti gli indicatori si evince che se la gestione della CCIAA evidenzia un flusso di cassa operativo in flessione rispetto a quello dell'anno precedente, nel medio termine, quindi, la CCIAA potrebbe iniziare ad erodere la cassa accumulata negli anni.

Graficamente:



*Allegato*  
14


**CERTIFICAZIONE TEMPI MEDI DI PAGAMENTO art.41 comma 2 DL.66 del 24 aprile 2014.**

L'art. 41, comma 1, del decreto legge n. 66/2014, stabilisce:

“A decorrere dall'esercizio 2014, le pubbliche amministrazioni di cui all'art.1 comma 2, del decreto legislativo 30 marzo 2001, n. 165 allegano ai bilanci consuntivi o d'esercizio l'Indicatore annuale di tempestività dei pagamenti di cui all'art.33 del decreto legislativo 14 marzo 2013, n. 33. L'organo di controllo di regolarità amministrativa e contabile verifica le attestazioni prodotte, dandone atto nella propria relazione predisposta a corredo del bilancio consuntivo o di esercizio delle amministrazioni controllate, avendo, altresì, cura di vigilare sull'adozione delle misure adottate dall'ente per la risoluzione delle criticità.”


Il Dirigente dell'Area Economico finanziaria con nota prot. n. 8086/2015 ha rimesso al Dirigente degli Affari generali la nota in allegato in cui vengono specificate le modalità di computo unitamente agli allegati conteggi.

IL RESPONSABILE DEL  
SERVIZIO RAGIONERIA E BILANCIO  
Dott.ssa Imma Avellino



II DIRIGENTE DELL'AREA ECONOMICO  
FINANZIARIA

Dott.ssa Ilaria Desiderio





Area Gestione Risorse

Napoli, 16/03/2015

Al Dirigente  
Dott. Roberto PARISIO

Al Segretario Generale  
Avv. Mario Esti

**LORO SEDI**

Oggetto: Comunicazione dei tempi medi di pagamento - art. 41 comma 2 del D.L. 66 del 24 aprile 2014.

In riferimento alla Sua richiesta inerente l'oggetto si ritiene opportuno preliminarmente rappresentare quanto segue:

Il D.L. 33/2013 prevede l'obbligo della pubblicazione dei tempi medi di pagamento da parte delle P.A.

L'ufficio Spese della Camera di Napoli nel primo semestre 2014 ha caricato la maggioranza dei documenti contabili con la dizione "Pagamento a vista", senza tener conto della data scadenza fattura riportata sulla stessa né tanto meno del decreto legislativo 9 ottobre 2002 n. 231, che attribuisce alle PA l'obbligo del pagamento entro 30 giorni dal ricevimento del documento.

Ne consegue che l'indice medio dei tempi di pagamento ne risulta inficiato negativamente.

Si rappresenta, però, che sul calcolo dell'indice stesso, pesa in maniera sostanziale, l'emissione del mandato di pagamento delle fatture INFOCAMERE avvenuto per l'anno 2014, con notevolissimo ritardo.

E' doveroso precisare, che la società INFOCAMERE procede ad una compensazione tra quanto dovuto e il versamento alla Camera del Diritto Annuale, al verificarsi del termine di scadenza della fattura per il servizio reso.

Ne deriva che il termine di pagamento stabilito sulla fattura è pienamente rispettato; la data di emissione del mandato NON E' il tempo di pagamento della stessa, trattandosi di una mera regolarizzazione contabile, per cui l'indicazione del tempo di pagamento coincide perfettamente con la data di scadenza della fattura e risulterà ininfluente ai fini del calcolo del mancato rispetto del tempo medio (Tempo di scadenza fattura - tempo pagamento=0).

Tenuto conto di quanto esposto, e considerato che, nel calcolo del tempo medio di pagamento, non bisogna tener conto delle fatture compensate, l'indice dei tempi di pagamento per l'anno 2014 è di gg. 78 inferiore ai 90 gg. previsti dall'art.41 comma 2 DL 66/2014.

Il Responsabile del Servizio Ragioneria e Bilancio  
Dott.ssa Immacolata Avellino

Il Dirigente  
Dott.ssa Ilaria Desiderio

## CALCOLO TEMPI MEDI DI PAGAMENTI

(DATA SCADENZA-DATA PAGAMENTO ) \* IMPORTO DELLA FATTURA

TOTALE IMPORTI DELLE FATTURE

NUMERO_F ATTURA	DATA_FATTURA	CONDIZ	BASE_DATA	CC DATA	PAGAME DATA	SCADEI TEMI	IMPORTO_PA	NUMERATORE/T OTALE
158/2013	31/12/2013	30 GG.	11/04/2013	14/01/2014	11/05/2013	248	2064,7	-512045,6
948/2013	31/12/2013	30 GG.	19/11/2013	14/01/2014	19/12/2013	26	11869,3	-308601,5
210/2013	31/12/2013	30 GG.	11/04/2013	14/01/2014	11/05/2013	248	62,33	-15457,84
375887T	31/12/2013	VF	19/11/2013	14/01/2014	19/11/2013	56	4126,39	-231077,8
375888T	31/12/2013	VF	19/11/2013	14/01/2014	19/11/2013	56	11811,7	-661453
375889T	31/12/2013	VF	19/11/2013	14/01/2014	19/11/2013	56	13316,5	-745722,9
401/2013	31/12/2013	30 GG.	27/06/2013	14/01/2014	27/07/2013	171	8240,63	-1409148
401906T	31/12/2013	VF	09/12/2013	14/01/2014	09/12/2013	36	0,63	-22,68
402024T	31/12/2013	VF	09/12/2013	14/01/2014	09/12/2013	36	2	-72
402030T	31/12/2013	VF	09/12/2013	14/01/2014	09/12/2013	36	1,57	-56,52
442/2013	31/12/2013	30 GG.	27/06/2013	14/01/2014	27/07/2013	171	63,16	-10800,36
583/2013	31/12/2013	30 GG.	25/07/2013	14/01/2014	24/08/2013	143	3944,05	-563999,2
628/2013	31/12/2013	30 GG.	25/07/2013	14/01/2014	24/08/2013	143	63,33	-9056,19
681/2013	31/12/2013	30 GG.	30/08/2013	14/01/2014	29/09/2013	107	14833,3	-1587166
763/2013	31/12/2013	30 GG.	23/09/2013	14/01/2014	23/10/2013	83	63,58	-5277,14
784/2013	31/12/2013	30 GG.	24/09/2013	14/01/2014	24/10/2013	82	1192,95	-97821,9
837/2013	31/12/2013	30 GG.	31/10/2013	14/01/2014	30/11/2013	45	50000	-2250000
858/2013	31/12/2013	30 GG.	31/10/2013	14/01/2014	30/11/2013	45	14833,3	-667499,9
890/2013	31/12/2013	30 GG.	18/11/2013	14/01/2014	18/12/2013	27	63,16	-1705,32
911/2013	31/12/2013	30 GG.	18/11/2013	14/01/2014	18/12/2013	27	1265,08	-34157,16
932/2013	31/12/2013	30 GG.	18/11/2013	14/01/2014	18/12/2013	27	853,05	-23032,35
17/2013	31/12/2013	VF	23/12/2013	14/01/2014	23/12/2013	22	4825,86	-106168,9
feb-14	13/01/2014	VF	03/01/2014	14/01/2014	03/01/2014	11	2050,8	-22558,8
971/2013	31/12/2013	VF	31/10/2013	14/01/2014	31/10/2013	75	497,76	-37332
129/2013	31/12/2013	VF	10/12/2013	14/01/2014	10/12/2013	35	439,2	-15372
133/2013	10/01/2014	VF	30/12/2013	14/01/2014	30/12/2013	15	801,54	-12023,1
179/2013	31/12/2013	VF	23/12/2013	14/01/2014	23/12/2013	22	265,96	-5851,12

183/2013	I	31/12/2013	VF	12/12/2013	14/01/2014	12/12/2013	33	3863,33	-127489,9	-0,014140238
19/2013	I	31/12/2013	VF	26/11/2013	14/01/2014	26/11/2013	49	3820,79	-187218,7	-0,020764918
267/2013	I	31/12/2013	VF	30/09/2013	14/01/2014	30/09/2013	106	2538,58	-269089,5	-0,02984542
286/2013	I	31/12/2013	VF	06/11/2013	14/01/2014	06/11/2013	69	1540	-106260	-0,011785575
323/13	I	31/12/2013	VF	11/12/2013	14/01/2014	11/12/2013	34	234,24	-7964,16	-0,000883326
324/13	I	31/12/2013	VF	11/12/2013	14/01/2014	11/12/2013	34	231,8	-7881,2	-0,000874125
384/2013	I	31/12/2013	VF	09/12/2013	14/01/2014	09/12/2013	36	371,67	-13380,12	-0,001484024
441669/2013	I	31/12/2013	VF	20/12/2013	14/01/2014	20/12/2013	25	11601,4	-290035,3	-0,03216857
46/2013	I	31/12/2013	VF	29/11/2013	14/01/2014	29/11/2013	46	89,41	-4112,86	-0,000456168
72/2013	I	31/12/2013	VF	30/12/2013	14/01/2014	30/12/2013	15	4636	-69540	-0,007712864
823/2013	I	31/12/2013	VF	14/10/2013	14/01/2014	14/10/2013	92	540	-49680	-0,005510139
97/2013	I	31/12/2013	VF	09/12/2013	14/01/2014	09/12/2013	36	844,24	-30392,64	-0,003370927
mar-13	I	31/12/2013	VF	02/12/2013	14/01/2014	02/12/2013	43	61,66	-2651,38	-0,000294072
1398	I	31/12/2013	VF	02/09/2013	14/01/2014	02/09/2013	134	22882,5	-3066255	-0,340086381
1991	I	31/12/2013	VF	29/11/2013	14/01/2014	29/11/2013	46	22882,5	-1052595	-0,116746071
1798	I	31/12/2013	VF	31/10/2013	14/01/2014	31/10/2013	75	22882,5	-1716188	-0,190346855
1621/2013	I	31/12/2013	VF	30/09/2013	14/01/2014	30/09/2013	106	22882,5	-2425545	-0,269023555
35/2013	I	31/12/2013	VF	27/11/2013	20/01/2014	27/11/2013	54	6941,85	-374859,9	-0,041576694
gen-14	I	16/01/2014	VF	09/01/2014	20/01/2014	09/01/2014	11	37767,6	-415443,6	-0,046077939
M13739154	I	31/12/2013	VF	05/12/2013	22/01/2014	05/12/2013	48	1511,57	-72555,36	-0,008047305
22/2013	I	20/12/2013	VF	30/10/2013	28/01/2014	30/10/2013	90	11436	-1029240	-0,114155707
gen-14	I	22/01/2014	VF	02/01/2014	31/01/2014	02/01/2014	29	36581,5	-1060863	-0,117663088
feb-14	I	22/01/2014	VF	02/01/2014	31/01/2014	02/01/2014	29	19683,3	-570815,1	-0,063310601
1994	I	31/12/2013	VF	29/11/2013	31/01/2014	29/11/2013	63	19012,3	-1197772	-0,132848005
690/2013	I	31/12/2013	VF	30/12/2013	31/01/2014	30/12/2013	32	12000	-384000	-0,042590447
2125/2013	I	31/12/2013	VF	12/12/2013	31/01/2014	12/12/2013	50	-4248	212400	0,023557841
mar-13	I	31/12/2013	VF	11/12/2013	31/01/2014	11/12/2013	51	129860	-6622854	-0,734558143
205	I	31/12/2013	VF	31/12/2013	31/01/2014	31/12/2013	31	12000	-372000	-0,041259495
1997	I	31/12/2013	VF	29/11/2013	03/02/2014	29/11/2013	66	8103	-534798	-0,059315848
1993	I	31/12/2013	VF	29/11/2013	03/02/2014	29/11/2013	66	42751,7	-2821610	-0,312952187
1185/2013	I	31/12/2013	VF	19/07/2013	03/02/2014	19/07/2013	199	575,75	-114574,3	-0,01270773
1187/2013	I	31/12/2013	VF	19/07/2013	03/02/2014	19/07/2013	199	1382,81	-275179,2	-0,030520845
1275	I	31/12/2013	VF	29/07/2013	03/02/2014	29/07/2013	189	42751,7	-8080066	-0,896181262

1399	I	31/12/2013	VF	02/09/2013	03/02/2014	02/09/2013	154	17091,3	-2632053	-0,291927843
1400	I	31/12/2013	VF	02/09/2013	03/02/2014	02/09/2013	154	42751,7	-6583757	-0,730221769
1401	I	31/12/2013	VF	02/09/2013	03/02/2014	02/09/2013	154	19012,3	-2927887	-0,324739568
1404	I	31/12/2013	VF	02/09/2013	03/02/2014	02/09/2013	154	8103	-1247862	-0,138403646
1494	I	31/12/2013	VF	09/09/2013	03/02/2014	09/09/2013	147	-6513,6	957499,2	0,106198746
1536/2013	I	31/12/2013	VF	17/09/2013	03/02/2014	17/09/2013	139	318,5	-44271,5	-0,004910268
1622/2013	I	31/12/2013	VF	30/09/2013	03/02/2014	30/09/2013	126	17091,3	-2153498	-0,238850053
1623	I	31/12/2013	VF	30/09/2013	03/02/2014	30/09/2013	126	42751,7	-5386710	-0,597454175
1624	I	31/12/2013	VF	30/09/2013	03/02/2014	30/09/2013	126	19012,3	-2395544	-0,26569601
1625	I	31/12/2013	VF	30/09/2013	03/02/2014	30/09/2013	126	5000	-630000	-0,069874952
1626/2013	I	31/12/2013	VF	30/09/2013	03/02/2014	30/09/2013	126	3333,33	-419999,6	-0,046583255
1627	I	31/12/2013	VF	30/09/2013	03/02/2014	30/09/2013	126	8103	-1020978	-0,113239347
1685	I	31/12/2013	VF	30/09/2013	03/02/2014	30/09/2013	126	-4248,4	535298,4	0,059371349
1799	I	31/12/2013	VF	31/10/2013	03/02/2014	31/10/2013	95	17091,3	-1623669	-0,180085358
1800	I	31/12/2013	VF	31/10/2013	03/02/2014	31/10/2013	95	42751,7	-4061409	-0,450461481
1801	I	31/12/2013	VF	31/10/2013	03/02/2014	31/10/2013	95	19012,3	-1806164	-0,200326357
1802	I	31/12/2013	VF	31/10/2013	03/02/2014	31/10/2013	95	5000	-475000	-0,052683495
1803/2013	I	31/12/2013	VF	31/10/2013	03/02/2014	31/10/2013	95	3333,33	-316666,4	-0,035122295
1804	I	31/12/2013	VF	31/10/2013	03/02/2014	31/10/2013	95	8103	-769785	-0,085378872
1860/2013	I	31/12/2013	VF	31/10/2013	03/02/2014	31/10/2013	95	1724,36	-163814,2	-0,018169062
1900	I	31/12/2013	VF	12/11/2013	03/02/2014	12/11/2013	83	-4885,2	405471,6	0,044971918
1901	I	31/12/2013	VF	12/11/2013	03/02/2014	12/11/2013	83	-283,2	23505,6	0,002607068
1902/2013	I	31/12/2013	VF	12/11/2013	03/02/2014	12/11/2013	83	-566,4	47011,2	0,005214135
1910/2013	I	31/12/2013	VF	18/11/2013	03/02/2014	18/11/2013	77	1067,53	-82199,81	-0,009116996
1911/2013	I	31/12/2013	VF	18/11/2013	03/02/2014	18/11/2013	77	1216,88	-93699,76	-0,010392486
1912/2013	I	31/12/2013	VF	18/11/2013	03/02/2014	18/11/2013	77	3777,84	-290893,7	-0,032263781
1913/2013	I	31/12/2013	VF	18/11/2013	03/02/2014	18/11/2013	77	2500,13	-192510	-0,02135179
1914/2013	I	31/12/2013	VF	18/11/2013	03/02/2014	18/11/2013	77	2663,85	-205116,5	-0,022750003
1921/2013	I	31/12/2013	VF	18/11/2013	03/02/2014	18/11/2013	77	1073,28	-82642,56	-0,009166103
1992	I	31/12/2013	VF	29/11/2013	03/02/2014	29/11/2013	66	17091,3	-1128023	-0,125111933
2072/2013	I	31/12/2013	VF	29/11/2013	03/02/2014	29/11/2013	66	141,26	-9323,16	-0,001034056
5,7E+09	I	31/12/2013	VF	17/12/2013	03/02/2014	17/12/2013	48	19383,5	-930406,1	-0,103193778
1620/2013	I	31/12/2013	VF	11/12/2013	03/02/2014	11/12/2013	54	1063,8	-57445,2	-0,006371398

1618/2013	I	31/12/2013	VF	11/12/2013	03/02/2014	11/12/2013	54	2336,54	-126173,2	-0,013994196
6679	I	31/12/2013	VF	05/12/2013	06/02/2014	05/12/2013	63	9131,58	-575289,5	-0,063806871
001/2013	I	31/12/2013	VF	17/12/2013	06/02/2014	17/12/2013	51	641,28	-32705,28	-0,003627428
VA000554	I	31/01/2014	VF	10/01/2014	06/02/2014	10/01/2014	27	333,06	-8992,62	-0,000997395
018950/13	I	31/12/2013	60 GG. F	16/12/2013	06/02/2014	14/02/2014	-8	346,48	2771,84	0,000307432
019439/13	I	31/12/2013	60 GG. F	23/12/2013	06/02/2014	21/02/2014	-15	496,54	7448,1	0,000826088
14/2013	I	31/12/2013	VF	11/10/2013	06/02/2014	11/10/2013	118	1586	-187148	-0,020757075
1619/1	I	31/12/2013	VF	11/12/2013	06/02/2014	11/12/2013	57	1000,4	-57022,8	-0,006324548
1663/1	I	31/12/2013	VF	11/12/2013	06/02/2014	11/12/2013	57	1000,4	-57022,8	-0,006324548
197/2013	I	31/12/2013	VF	13/09/2013	06/02/2014	13/09/2013	146	2000	-292000	-0,032386486
3	I	03/02/2014	VF	20/01/2014	06/02/2014	20/01/2014	17	2427,8	-41272,6	-0,004577652
38/2013	I	31/12/2013	VF	25/11/2013	06/02/2014	25/11/2013	73	975,98	-71246,54	-0,007902141
47/1	I	03/02/2014	VF	16/01/2014	06/02/2014	16/01/2014	21	227,09	-4768,89	-0,00052893
55	I	31/12/2013	VF	30/12/2013	06/02/2014	30/12/2013	38	50843	-1932034	-0,214286956
569/2013	I	31/12/2013	VF	19/12/2013	06/02/2014	19/12/2013	49	1220	-59780	-0,006630357
81/2014	I	03/02/2014	VF	14/01/2014	06/02/2014	14/01/2014	23	3660	-84180	-0,009336624
002/2013	I	31/12/2013	VF	17/12/2013	06/02/2014	17/12/2013	51	224,45	-11446,95	-0,001269611
M14605352	I	07/02/2014	VF	15/01/2014	10/02/2014	15/01/2014	26	4387,46	-114074	-0,012652242
1940/2013	I	31/12/2013	VF	27/11/2013	14/02/2014	27/11/2013	79	499,62	-39469,98	-0,004377719
1995/2013	I	31/12/2013	VF	29/11/2013	14/02/2014	29/11/2013	77	5000	-385000	-0,042701359
202435/201	I	31/12/2013	60 GG.	31/10/2013	14/02/2014	30/12/2013	46	1310,74	-60294,04	-0,00668737
2178/2013	I	31/12/2013	VF	12/12/2013	14/02/2014	12/12/2013	64	-283,2	18124,8	0,002010269
2187/2013	I	31/12/2013	VF	16/12/2013	14/02/2014	16/12/2013	60	1987,6	-119256	-0,013226996
232/2013	I	31/12/2013	VF	30/10/2013	14/02/2014	30/10/2013	107	610	-65270	-0,007239267
49/1-2014	I	14/02/2014	VF	17/01/2014	14/02/2014	17/01/2014	28	632,81	-17718,68	-0,001965225
5,7E+09	I	10/02/2014	VF	14/01/2014	17/02/2014	14/01/2014	34	19570,2	-665387,8	-0,073799908
gen-14	I	17/02/2014	VF	10/01/2014	18/02/2014	10/01/2014	39	92,49	-3607,11	-0,000400074
ZVA/130014	I	31/12/2013	VF	13/12/2013	18/02/2014	13/12/2013	67	2538	-170046	-0,018860248
033940/201	I	31/12/2013	60 GG.	31/12/2013	18/02/2014	01/03/2014	-11	5891,66	64808,26	0,007188054
lug-14	I	13/02/2014	VF	21/01/2014	18/02/2014	21/01/2014	28	2000	-56000	-0,006211107
set-14	I	13/02/2014	VF	15/01/2014	18/02/2014	15/01/2014	34	5000	-170000	-0,018855146
ott-14	I	14/02/2014	VF	30/01/2014	18/02/2014	30/01/2014	19	199,47	-3789,93	-0,000420351
10774/D	I	13/02/2014	60 GG.	23/01/2014	18/02/2014	24/03/2014	-34	6,35	215,9	2,3946E-05

nov-14	14/02/2014 VF	30/01/2014	18/02/2014	30/01/2014	19	398,94	-7579,86	-0,000840702
1270420	31/12/2013 VF	16/10/2013	18/02/2014	16/10/2013	125	4931,57	-616446,3	-0,06837167
13/14	14/02/2014 VF	31/01/2014	18/02/2014	31/01/2014	18	244	-4392	-0,000487128
13/2014	14/02/2014 VF	31/01/2014	18/02/2014	31/01/2014	18	244	-4392	-0,000487128
13084840/K	31/12/2013 VF	03/12/2013	18/02/2014	03/12/2013	77	270,84	-20854,68	-0,002313047
15	13/02/2014 VF	08/01/2014	18/02/2014	08/01/2014	41	9619,2	-394387,2	-0,043742518
16/2013	31/12/2013 VF	31/12/2013	18/02/2014	31/12/2013	49	5000	-245000	-0,027173592
18/2013	31/12/2013 30 GG. I	02/12/2013	18/02/2014	01/01/2014	48	6100	-292800	-0,032475216
209696	13/02/2014 VF	15/01/2014	18/02/2014	15/01/2014	34	11673,9	-396913,3	-0,044022692
2186	31/12/2013 VF	28/06/2013	18/02/2014	28/06/2013	235	853,05	-200466,8	-0,022234293
22478752	31/12/2013 60 GG.	23/11/2013	18/02/2014	22/01/2014	27	17,9	-483,3	-5,36041E-05
24679526	31/12/2013 60 GG.	23/12/2013	18/02/2014	21/02/2014	-3	9,2	27,6	3,06119E-06
3473	31/12/2013 VF	31/10/2013	18/02/2014	31/10/2013	110	860,1	-94611	-0,010493554
3860	31/12/2013 VF	18/12/2013	18/02/2014	18/12/2013	62	860,1	-53326,2	-0,005914549
50008429	13/02/2014 60 GG.	23/01/2014	18/02/2014	24/03/2014	-34	2,52	85,68	9,50299E-06
586/N/2013	31/12/2013 VF	18/12/2013	18/02/2014	18/12/2013	62	1690,92	-104837	-0,011627751
72242816	31/12/2013 60 GG.	23/11/2013	18/02/2014	22/01/2014	27	2,52	-68,04	-7,54649E-06
74553003	31/12/2013 60 GG.	23/12/2013	18/02/2014	21/02/2014	-3	2,52	7,56	8,38499E-07
7,713E+09	31/12/2013 VF	27/11/2013	18/02/2014	27/11/2013	83	515,93	-42822,19	-0,004749521
896	31/12/2013 VF	21/03/2013	18/02/2014	21/03/2013	334	853,05	-284918,7	-0,03160108
97/2011	31/12/2013 VF	20/12/2011	18/02/2014	20/12/2011	791	138629	-1,1E+08	-12,1622184
feb-14	13/02/2014 VF	17/01/2014	18/02/2014	17/01/2014	32	5000	-160000	-0,017746019
13081090	31/12/2013 60 GG.	11/12/2013	26/02/2014	09/02/2014	17	235,5	-4003,5	-0,000444039
ago-14	21/02/2014 VF	31/01/2014	26/02/2014	31/01/2014	26	597,8	-15542,8	-0,001723893
1941/2013	31/12/2013 VF	27/11/2013	26/02/2014	27/11/2013	91	870,81	-79243,71	-0,008789128
1996/2013	31/12/2013 VF	29/11/2013	26/02/2014	29/11/2013	89	3333,33	-296666,4	-0,032904045
2,131E+09	31/12/2013 VF	04/12/2013	26/02/2014	04/12/2013	84	202,25	-16989	-0,001884295
2,131E+09	31/12/2013 VF	04/12/2013	26/02/2014	04/12/2013	84	528,57	-44399,88	-0,004924507
2,131E+09	31/12/2013 VF	04/12/2013	26/02/2014	04/12/2013	84	149,82	-12584,88	-0,001395822
2,131E+09	31/12/2013 VF	04/12/2013	26/02/2014	04/12/2013	84	1909,59	-160405,6	-0,017791001
2179/2013	31/12/2013 VF	04/12/2013	26/02/2014	04/12/2013	84	1924,96	-161696,6	-0,017934198
2186/2013	31/12/2013 VF	29/11/2013	26/02/2014	29/11/2013	89	-566,4	50409,6	0,005591061
	31/12/2013 VF	16/12/2013	26/02/2014	16/12/2013	72	716,01	-51552,72	-0,005717847



2364/2013	I	31/12/2013	VF	31/12/2013	26/02/2014	31/12/2013	57	2993,9	-170652,3	-0,018927494
2365/2013	I	31/12/2013	VF	31/12/2013	26/02/2014	31/12/2013	57	1156	-65892	-0,007308254
2366/2013	I	31/12/2013	VF	31/12/2013	26/02/2014	31/12/2013	57	5343	-304551	-0,03377855
2367/2013	I	31/12/2013	VF	31/12/2013	26/02/2014	31/12/2013	57	2714,66	-154735,6	-0,017162133
2368/2013	I	31/12/2013	VF	31/12/2013	26/02/2014	31/12/2013	57	2013,77	-114784,9	-0,012731093
2369/2013	I	31/12/2013	VF	31/12/2013	26/02/2014	31/12/2013	57	463,06	-26394,42	-0,002927474
27/2014	I	19/02/2014	VF	05/02/2014	26/02/2014	05/02/2014	21	10800	-226800	-0,025154983
363195/201	I	31/12/2013	VF	11/07/2013	26/02/2014	11/07/2013	230	12379	-2847165	-0,315786579
4,222E+15	I	31/12/2013	60 GG.	05/12/2013	26/02/2014	03/02/2014	23	3635	-83605	-0,00927285
4,222E+15	I	31/12/2013	60 GG.	05/12/2013	26/02/2014	03/02/2014	23	3261,5	-75014,5	-0,008320055
53/2014	I	20/02/2014	30 GG.	14/01/2014	26/02/2014	13/02/2014	13	4120,6	-53567,8	-0,005941345
8T01051187I	I	31/12/2013	60 GG.	05/12/2013	26/02/2014	03/02/2014	23	24	-552	-6,12238E-05
8T01110678I	I	31/12/2013	60 GG.	05/12/2013	26/02/2014	03/02/2014	23	162	-3726	-0,00041326
8T01116271I	I	31/12/2013	60 GG.	05/12/2013	26/02/2014	03/02/2014	23	110,5	-2541,5	-0,000281884
8T01116730I	I	31/12/2013	60 GG.	05/12/2013	26/02/2014	03/02/2014	23	442,5	-10177,5	-0,001128813
8T01119516I	I	31/12/2013	60 GG.	05/12/2013	26/02/2014	03/02/2014	23	3952	-90896	-0,010081514
8T01120547I	I	31/12/2013	60 GG.	05/12/2013	26/02/2014	03/02/2014	23	746	-17158	-0,001903039
8T01120637I	I	31/12/2013	60 GG.	05/12/2013	26/02/2014	03/02/2014	23	745,5	-17146,5	-0,001901763
8T01120944I	I	31/12/2013	60 GG.	05/12/2013	26/02/2014	03/02/2014	23	366,5	-8429,5	-0,000934938
ZVA/130007I	I	31/12/2013	VF	01/07/2013	26/02/2014	01/07/2013	240	60636,8	-14552832	-1,614092749
feb-14	I	20/02/2014	VF	03/02/2014	26/02/2014	03/02/2014	23	2672	-61456	-0,006816246
apr-12	I	31/12/2013	VF	30/03/2012	26/02/2014	30/03/2012	698	41146	-28719908	-3,185400289
giu-14	I	19/02/2014	VF	03/02/2014	26/02/2014	03/02/2014	23	9984,39	-229641	-0,025470082
lug-14	I	19/02/2014	VF	03/02/2014	26/02/2014	03/02/2014	23	13614,3	-313128,2	-0,034729871
13081091	I	31/12/2013	60 GG.	11/12/2013	26/02/2014	09/02/2014	17	500,91	-8515,47	-0,000944473
PROT. 149	I	10/02/2014	VF	29/01/2014	26/02/2014	29/01/2014	28	186240	-5214720	-0,578378266
140/2013	I	31/12/2013	VF	31/12/2013	05/03/2014	31/12/2013	64	2000	-128000	-0,014196816
149/2013	I	31/12/2013	VF	30/12/2013	05/03/2014	30/12/2013	65	833,33	-54166,45	-0,006007743
2023/2014	I	03/03/2014	60 GG. F	05/02/2014	05/03/2014	06/04/2014	-32	362,34	11594,88	0,001286019
47/2013	I	31/12/2013	VF	31/12/2013	05/03/2014	31/12/2013	64	4809,86	-307831	-0,034142348
26/2014	I	03/03/2014	VF	07/02/2014	05/03/2014	07/02/2014	26	2248,46	-58459,96	-0,006483947
282/2013	I	31/12/2013	VF	31/12/2013	05/03/2014	31/12/2013	64	5000	-320000	-0,035492039
299/2013	I	31/12/2013	VF	31/07/2013	05/03/2014	31/07/2013	217	10000	-2170000	-0,240680389

23/2014		03/03/2014	VF	17/02/2014	05/03/2014	17/02/2014	16	1000	-16000	-0,001774602
25/2014		04/03/2014	VF	07/02/2014	10/03/2014	07/02/2014	31	3111	-96441	-0,010696524
25/2014-SAI		04/03/2014	VF	07/02/2014	10/03/2014	07/02/2014	31	10188,8	-315853,7	-0,035032165
26/2014		06/03/2014	VF	13/02/2014	10/03/2014	13/02/2014	25	2120,07	-53001,75	-0,005878563
35		31/12/2012	VF	10/12/2012	10/03/2014	10/12/2012	455	25000	-11375000	-1,261631071
apr-14		06/03/2014	VF	06/02/2014	10/03/2014	06/02/2014	32	9827,66	-314485,1	-0,034880369
mag-14		06/03/2014	VF	20/02/2014	10/03/2014	20/02/2014	18	1286,89	-23164,02	-0,002569182
235627		05/03/2014	VF	19/02/2014	10/03/2014	19/02/2014	19	11238,9	-213538,3	-0,023684097
ago-14		06/03/2014	VF	27/02/2014	10/03/2014	27/02/2014	11	4825,86	-53084,46	-0,005887737
gen-14		04/03/2014	VF	03/02/2014	10/03/2014	03/02/2014	35	67100	-2348500	-0,260478292
1048		31/12/2013	30 GG.	13/12/2013	10/03/2014	12/01/2014	57	10800	-615600	-0,06827781
1049		31/12/2013	30 GG.	13/12/2013	10/03/2014	12/01/2014	57	1950	-111150	-0,012327938
1050		31/12/2013	30 GG.	13/12/2013	10/03/2014	12/01/2014	57	9800	-558600	-0,06195579
2.		16/04/2013	VF	04/02/2013	10/03/2014	04/02/2013	399	15000	-5985000	-0,66381204
554		31/12/2013	30 GG.	05/07/2013	10/03/2014	04/08/2013	218	5850	-1275300	-0,141446866
1084/2013		31/12/2013	VF	31/12/2013	14/03/2014	31/12/2013	73	103700	-7570100	-0,839619637
13003726/2		31/12/2013	VF	26/08/2013	14/03/2014	26/08/2013	200	6792	-1358400	-0,150663705
13003727/2		31/12/2013	VF	26/08/2013	14/03/2014	26/08/2013	200	6792	-1358400	-0,150663705
130191505/1		31/12/2013	90 GG. F	30/10/2013	14/03/2014	28/01/2014	45	218,03	-9811,35	-0,001088203
5700057372		11/03/2014	VF	18/02/2014	14/03/2014	18/02/2014	24	1806,91	-43365,84	-0,004809819
132/2014		11/03/2014	VF	12/02/2014	14/03/2014	12/02/2014	30	500,2	-15006	-0,001664355
15/2014		11/03/2014	VF	27/02/2014	14/03/2014	27/02/2014	15	2672	-40080	-0,004445378
31/2014		11/03/2014	VF	17/02/2014	14/03/2014	17/02/2014	25	414,8	-10370	-0,001150164
5,7E+09		11/03/2014	VF	18/02/2014	14/03/2014	18/02/2014	24	20037,9	-480910,3	-0,053339024
131/2014		11/03/2014	VF	12/02/2014	14/03/2014	12/02/2014	30	685,66	-20569,8	-0,00228145
ott-14		13/03/2014	VF	30/01/2014	17/03/2014	30/01/2014	46	1922,95	-88455,7	-0,009810854
N.D. 02/201		13/03/2014	VF	23/01/2014	17/03/2014	23/01/2014	53	124128	-6578784	-0,729670181
1367/2014		13/03/2014	VF	31/01/2014	17/03/2014	31/01/2014	45	1899,21	-85464,45	-0,009479086
167		12/03/2014	VF	31/01/2014	17/03/2014	31/01/2014	45	362,45	-16310,25	-0,001809013
17/2014		13/03/2014	VF	28/02/2014	17/03/2014	28/02/2014	17	5344	-90848	-0,01007619
22		12/03/2014	VF	29/01/2014	17/03/2014	29/01/2014	47	1307,82	-61467,54	-0,006817526
319/2014		12/03/2014	VF	15/02/2014	17/03/2014	15/02/2014	30	2685,34	-80560,2	-0,008935143
39/2014		17/03/2014	VF	28/01/2014	17/03/2014	28/01/2014	48	421,83	-20247,84	-0,002245741

mag-14	12/03/2014 VF	20/02/2014	17/03/2014	20/02/2014	25	1708	-42700	-0,004735969
79/2014	12/03/2014 VF	28/02/2014	17/03/2014	28/02/2014	17	278,16	-4728,72	-0,000524475
ago-14	12/03/2014 VF	31/01/2014	17/03/2014	31/01/2014	45	427	-19215	-0,002131186
A17/2014/1	11/03/2014 VF	15/01/2014	17/03/2014	15/01/2014	61	106,8	-6514,8	-0,000722574
A17/2014/3	11/03/2014 VF	17/01/2014	17/03/2014	17/01/2014	59	211,6	-12484,4	-0,001384678
A17/2014/5	11/03/2014 VF	23/01/2014	17/03/2014	23/01/2014	53	52,4	-2777,2	-0,000308027
A17/2014/7	11/03/2014 VF	15/01/2014	17/03/2014	15/01/2014	61	52,4	-3196,4	-0,000354521
nov-14	12/03/2014 VF	28/01/2014	17/03/2014	28/01/2014	48	3379,59	-162220,3	-0,017992281
feb-14	17/03/2014 VF	07/01/2014	19/03/2014	07/01/2014	71	1341,34	-95235,14	-0,010562779
apr-14	17/03/2014 VF	07/01/2014	19/03/2014	07/01/2014	71	1426,61	-101289,3	-0,011234263
apr-14	17/03/2014 VF	20/02/2014	19/03/2014	20/02/2014	27	4446,9	-120066,3	-0,013316868
ago-12	31/12/2013 VF	02/02/2012	19/03/2014	02/02/2012	776	1425,92	-1106514	-0,12272636
202738/201	31/12/2013 60 GG.	30/11/2013	19/03/2014	29/01/2014	49	1310,74	-64226,26	-0,007123503
VD052594/2	31/12/2013 VF	30/11/2013	19/03/2014	30/11/2013	109	1838,54	-200400,9	-0,022226985
mar-14	17/03/2014 VF	07/01/2014	19/03/2014	07/01/2014	71	2947,13	-209246,2	-0,023208048
FATT. 2	17/03/2014 VF	20/02/2014	19/03/2014	20/02/2014	27	827139	-22332751	-2,476984004
M14623287	19/03/2014 VF	20/02/2014	19/03/2014	20/02/2014	27	4402,97	-118880,2	-0,013185314
SALDO TOUFI	31/12/2013 VF	31/12/2013	19/03/2014	31/12/2013	78	189721	-14798199	-1,641307047
28/2014	17/03/2014 VF	03/02/2014	19/03/2014	03/02/2014	44	265,96	-11702,24	-0,001297926
1535/2013	31/12/2013 VF	17/09/2013	24/03/2014	17/09/2013	188	278,3	-52320,4	-0,005802993
#####	31/12/2013 VF	15/03/2013	24/03/2014	15/03/2013	374	9934,1	-3715353	-0,412079586
1920/2013	31/12/2013 VF	18/11/2013	24/03/2014	18/11/2013	126	302,25	-38083,5	-0,004223941
1922	31/12/2013 VF	18/11/2013	24/03/2014	18/11/2013	126	2132,86	-268740,4	-0,029806698
2242	31/12/2013 VF	20/12/2013	24/03/2014	20/12/2013	94	5000	-470000	-0,052128932
2752/2014	18/03/2014 VF	28/02/2014	24/03/2014	28/02/2014	24	1899,21	-45581,04	-0,005055513
5	18/03/2014 VF	07/03/2014	24/03/2014	07/03/2014	17	2847,61	-48409,37	-0,00536921
7,714E+09	19/03/2014 VF	28/02/2014	24/03/2014	28/02/2014	24	515,93	-12382,32	-0,001373356
8640/2013	31/12/2013 VF	30/06/2013	24/03/2014	30/06/2013	267	1883,64	-502931,9	-0,055781493
A17/2014/2	19/03/2014 VF	25/02/2014	24/03/2014	25/02/2014	27	106,8	-2883,6	-0,000319828
1909/2013	31/12/2013 VF	18/11/2013	24/03/2014	18/11/2013	126	1102,5	-138915	-0,015407427
ott-14	18/03/2014 VF	23/01/2014	24/03/2014	23/01/2014	60	1299,84	-77990,4	-0,00865012
1050/2013	31/12/2013 VF	31/12/2013	24/03/2014	31/12/2013	83	1899,21	-157634,4	-0,017483648
11/2014	18/03/2014 VF	31/01/2014	24/03/2014	31/01/2014	52	22882,5	-1189890	-0,131973819

113/2014	I	18/03/2014	VF	31/01/2014	24/03/2014	31/01/2014	52	42751,7	-2223087	-0,24656839
115/2014	I	18/03/2014	VF	31/01/2014	24/03/2014	31/01/2014	52	5000	-260000	-0,028837282
11559/2013	I	31/12/2013	VF	31/08/2013	24/03/2014	31/08/2013	205	1883,64	-386146,2	-0,042828487
117/2014	I	18/03/2014	VF	31/01/2014	24/03/2014	31/01/2014	52	8103	-421356	-0,046733699
1188	I	31/12/2013	VF	19/07/2013	24/03/2014	19/07/2013	248	3053,25	-757206	-0,083983703
13	I	18/03/2014	VF	23/01/2014	24/03/2014	23/01/2014	60	1163,75	-69825	-0,007744474
130214242/I	I	31/12/2013	90 GG. F	28/11/2013	24/03/2014	26/02/2014	26	430,66	-11197,16	-0,001241906
130214242/I	I	11/03/2014	90 GG. F	28/11/2013	24/03/2014	26/02/2014	26	215,33	-5598,58	-0,000620953
14	I	19/03/2014	VF	23/01/2014	24/03/2014	23/01/2014	60	1814,25	-108855	-0,012073393
15	I	19/03/2014	VF	23/01/2014	24/03/2014	23/01/2014	60	3097,5	-185850	-0,020613111
184/2014	I	18/03/2014	VF	31/01/2014	24/03/2014	31/01/2014	52	130,94	-6808,88	-0,000755191
126	I	31/12/2013	VF	25/11/2013	27/03/2014	25/11/2013	122	23424	-2857728	-0,316958104
19	I	24/03/2014	VF	20/01/2014	27/03/2014	20/01/2014	66	457,5	-30195	-0,003349007
926	I	24/03/2014	VF	23/01/2014	27/03/2014	23/01/2014	63	7753,65	-488480	-0,054178592
25	I	24/03/2014	VF	27/01/2014	27/03/2014	27/01/2014	59	1183,4	-69820,6	-0,007743986
9	I	24/03/2014	VF	20/01/2014	27/03/2014	20/01/2014	66	8096,04	-534338,6	-0,059264899
19/2014	I	24/03/2014	VF	20/03/2014	27/03/2014	20/03/2014	7	1224,49	-8571,43	-0,00095068
21	I	24/03/2014	30 GG. I	11/03/2014	01/04/2014	10/04/2014	-9	42613,5	383521,1	0,042537325
004299/14	I	28/03/2014	60 GG. F	18/03/2014	02/04/2014	17/05/2014	-45	1699,46	76475,7	0,00848212
2013-FE-00C	I	31/12/2013	VF	31/12/2013	02/04/2014	31/12/2013	92	1464	-134688	-0,014938599
21/2014	I	28/03/2014	VF	10/03/2014	02/04/2014	10/03/2014	23	801,54	-18435,42	-0,002044721
25/2014	I	28/03/2014	VF	21/03/2014	02/04/2014	21/03/2014	12	2427,8	-29133,6	-0,003231284
2770/2014	I	28/03/2014	VF	28/02/2014	02/04/2014	28/02/2014	33	318,42	-10507,86	-0,001165454
769/13	I	31/12/2013	VF	10/12/2013	02/04/2014	10/12/2013	113	244	-27572	-0,003058083
296/2014	I	28/03/2014	VF	28/02/2014	02/04/2014	28/02/2014	33	17091,3	-564011,3	-0,062555966
297/2014	I	28/03/2014	VF	28/02/2014	02/04/2014	28/02/2014	33	42751,7	-1410805	-0,156476093
300/2014	I	28/03/2014	VF	28/02/2014	02/04/2014	28/02/2014	33	3333,33	-109999,9	-0,012200376
301/2014	I	28/03/2014	VF	28/02/2014	02/04/2014	28/02/2014	33	8103	-267399	-0,029657924
295/2014	I	28/03/2014	VF	28/02/2014	02/04/2014	28/02/2014	33	22882,5	-755122,5	-0,083752616
gen-14	I	01/04/2014	VF	13/02/2014	11/04/2014	13/02/2014	57	587,84	-33506,88	-0,003716336
feb-14	I	01/04/2014	VF	19/02/2014	11/04/2014	19/02/2014	51	246,65	-12579,15	-0,001395187
ago-14	I	01/04/2014	VF	19/02/2014	11/04/2014	19/02/2014	51	123,35	-6290,85	-0,000697735
set-14	I	01/04/2014	VF	19/02/2014	11/04/2014	19/02/2014	51	685,47	-34958,97	-0,003877391

61/14	I	01/04/2014	VF	25/03/2014	11/04/2014	25/03/2014	17	29331,7	-498639,6	-0,055305423
dic-14	I	08/04/2014	VF	10/02/2014	11/04/2014	10/02/2014	60	74853,5	-4491212	-0,498132075
23/2014	I	01/04/2014	VF	18/02/2014	11/04/2014	18/02/2014	52	61,66	-3206,32	-0,000355621
5,7E+09	I	01/04/2014	VF	14/03/2014	11/04/2014	14/03/2014	28	20845,3	-583667	-0,064736037
set-14	I	01/04/2014	VF	26/03/2014	11/04/2014	26/03/2014	16	4825,86	-77213,76	-0,008563981
apr-14	I	08/04/2014	VF	06/03/2014	17/04/2014	06/03/2014	42	38400	-1612800	-0,178879876
254234	I	08/04/2014	VF	18/03/2014	17/04/2014	18/03/2014	30	11800,8	-354024,3	-0,039265763
nov-14	I	08/04/2014	VF	24/03/2014	17/04/2014	24/03/2014	24	15250	-366000	-0,04059402
feb-13	I	31/12/2013	VF	19/12/2013	23/04/2014	19/12/2013	125	4390,24	-548780	-0,060866629
feb-14	I	16/04/2014	VF	02/01/2014	23/04/2014	02/01/2014	111	4750,82	-527341	-0,058488775
ago-14	I	16/04/2014	VF	20/03/2014	23/04/2014	20/03/2014	34	3698,22	-125739,5	-0,013946095
448/2014	I	09/04/2014	VF	20/03/2014	23/04/2014	20/03/2014	34	2600,26	-88408,84	-0,009805656
449/2014	I	09/04/2014	VF	20/03/2014	23/04/2014	20/03/2014	34	299,13	-10170,42	-0,001128028
590	I	17/04/2014	VF	19/03/2014	23/04/2014	19/03/2014	35	12419,5	-434681,1	-0,04821162
VVT/130044	I	31/12/2013	VF	31/12/2013	23/04/2014	31/12/2013	113	31,72	-3584,36	-0,000397551
712/2014	I	17/04/2014	VF	20/03/2014	23/04/2014	20/03/2014	34	10,96	-372,64	-4,13305E-05
849/M	I	09/04/2014	VF	14/03/2014	23/04/2014	14/03/2014	40	59,96	-2398,4	-0,000266013
FE003026	I	31/12/2013	VF	30/11/2013	23/04/2014	30/11/2013	144	3257,4	-469065,6	-0,052025295
VVT/130031	I	31/12/2013	VF	30/09/2013	23/04/2014	30/09/2013	205	816,75	-167433,8	-0,018570516
VVT/130031	I	31/12/2013	VF	30/09/2013	23/04/2014	30/09/2013	205	15,73	-3224,65	-0,000357654
VVT/130044	I	31/12/2013	VF	31/12/2013	23/04/2014	31/12/2013	113	922,32	-104222,2	-0,011559553
591	I	17/04/2014	VF	19/03/2014	23/04/2014	19/03/2014	35	8871,04	-310486,4	-0,034436861
2,013E+11	I	31/12/2013	30 GG.	30/12/2013	28/04/2014	29/01/2014	89	61,77	-5497,53	-0,000609745
ASS/2014	I	28/04/2014	VF	28/04/2014	28/04/2014	28/04/2014	0	1250	0	0
42	I	15/04/2014	VF	10/03/2014	28/04/2014	10/03/2014	49	3863,33	-189303,2	-0,020996111
299/13	I	22/04/2014	VF	10/09/2013	28/04/2014	10/09/2013	230	3939,6	-906108	-0,100498814
8T00152986	I	28/04/2014	60 GG.	06/02/2014	29/04/2014	07/04/2014	22	110	-2420	-0,000268409
8T00151778	I	28/04/2014	60 GG.	06/02/2014	29/04/2014	07/04/2014	22	34	-748	-8,29626E-05
8T00158148	I	28/04/2014	60 GG.	06/02/2014	29/04/2014	07/04/2014	22	21	-462	-5,12416E-05
8T00158270	I	28/04/2014	60 GG.	06/02/2014	29/04/2014	07/04/2014	22	442,5	-9735	-0,001079734
8T00160044	I	28/04/2014	60 GG.	06/02/2014	29/04/2014	07/04/2014	22	745,5	-16401	-0,001819078
8T00160237	I	28/04/2014	60 GG.	06/02/2014	29/04/2014	07/04/2014	22	746	-16412	-0,001820298
8T00163385	I	28/04/2014	60 GG.	06/02/2014	29/04/2014	07/04/2014	22	11	-242	-2,68409E-05

8T0016369C I	28/04/2014	60 GG.	06/02/2014	29/04/2014	07/04/2014	22	3952	-86944	-0,009643187
8T0016404C I	28/04/2014	60 GG.	06/02/2014	29/04/2014	07/04/2014	22	15,5	-341	-3,78212E-05
8T00164115 I	28/04/2014	60 GG.	06/02/2014	29/04/2014	07/04/2014	22	16,5	-363	-4,02613E-05
8T00164434 I	28/04/2014	60 GG.	06/02/2014	29/04/2014	07/04/2014	22	15,5	-341	-3,78212E-05
8T00164681 I	28/04/2014	60 GG.	06/02/2014	29/04/2014	07/04/2014	22	15,5	-341	-3,78212E-05
8T00166668 I	28/04/2014	60 GG.	06/02/2014	29/04/2014	07/04/2014	22	11	-242	-2,68409E-05
8T0016710C I	28/04/2014	60 GG.	06/02/2014	29/04/2014	07/04/2014	22	15,5	-341	-3,78212E-05
4,222E+14 I	28/04/2014	60 GG.	06/02/2014	29/04/2014	07/04/2014	22	1114	-24508	-0,002718247
4,222E+14 I	28/04/2014	60 GG.	06/02/2014	29/04/2014	07/04/2014	22	5626,5	-123783	-0,013729097
8T00105455 I	28/04/2014	60 GG.	06/02/2014	29/04/2014	07/04/2014	22	28,5	-627	-6,95422E-05
8T00156373 I	28/04/2014	60 GG.	06/02/2014	29/04/2014	07/04/2014	22	161,5	-3553	-0,000394073
14004247/K I	30/04/2014	VF	07/03/2014	05/05/2014	07/03/2014	59	270,84	-15979,56	-0,001772335
181/2014 I	30/04/2014	60 GG. I	26/03/2014	05/05/2014	25/05/2014	-20	2928	58560	0,006495043
2013/FA01-; I	30/04/2014	VF	28/06/2013	05/05/2014	28/06/2013	311	93551,4	-29094498	-3,226947031
2217699/D I	30/04/2014	60 GG.	23/02/2014	05/05/2014	24/04/2014	11	1,9	-20,9	-2,31807E-06
41/2014 I	30/04/2014	VF	03/04/2014	05/05/2014	03/04/2014	32	488	-15616	-0,001732011
94 I	31/12/2012	VF	31/12/2012	05/05/2014	31/12/2012	490	144131	-70624063	-7,833099934
52190116/T I	30/04/2014	60 GG.	23/02/2014	05/05/2014	24/04/2014	11	21,11	-232,21	-2,5755E-05
54431635/T I	30/04/2014	60 GG.	23/03/2014	05/05/2014	22/05/2014	-17	2,52	42,84	4,7515E-06
74/2014 I	30/04/2014	VF	14/04/2014	05/05/2014	14/04/2014	21	1774,25	-37259,25	-0,004132521
ago-14 I	30/04/2014	VF	01/04/2014	05/05/2014	01/04/2014	34	3660	-124440	-0,013801967
4282399/D I	30/04/2014	60 GG.	23/03/2014	05/05/2014	22/05/2014	-17	1,9	32,3	3,58248E-06
ZVA/130010 I	31/12/2013	VF	30/09/2013	09/05/2014	30/09/2013	221	70667	-15617407	-1,732167554
ZVA/130015 I	31/12/2013	VF	31/12/2013	09/05/2014	31/12/2013	129	141334	-18232086	-2,022168456
ZVA/130013 I	31/12/2013	VF	30/11/2013	09/05/2014	30/11/2013	160	141334	-22613440	-2,508115915
ZVA/130012 I	31/12/2013	VF	31/10/2013	09/05/2014	31/10/2013	190	141334	-26853460	-2,978387649
mag-14 I	08/05/2014	VF	16/04/2014	12/05/2014	16/04/2014	26	267,2	-6947,2	-0,000770532
M14640393 I	07/05/2014	VF	16/04/2014	12/05/2014	16/04/2014	26	1930,91	-50203,66	-0,00556822
14013211/2 I	08/05/2014	60 GG.	18/03/2014	12/05/2014	17/05/2014	-5	500,91	2504,55	0,000277786
2,014E+11 I	08/05/2014	30 GG.	27/02/2014	12/05/2014	29/03/2014	44	63,54	-2795,76	-0,000310085
278543/201 I	08/05/2014	VF	22/04/2014	12/05/2014	22/04/2014	20	11238,9	-224777,2	-0,024930629
30/2014 I	08/05/2014	VF	02/05/2014	12/05/2014	02/05/2014	10	801,54	-8015,4	-0,000889009
404/2014 I	08/05/2014	VF	28/02/2014	12/05/2014	28/02/2014	73	3698,4	-269983,2	-0,029944545

4138/2014	I	08/05/2014	VF	31/03/2014	12/05/2014	31/03/2014	42	1899,21	-79766,82	-0,008847147
42023143/2	I	08/05/2014	30 GG. I	30/11/2013	12/05/2014	30/12/2013	133	360	-47880	-0,005310496
47/2014	I	08/05/2014	VF	09/04/2014	12/05/2014	09/04/2014	33	1068,8	-35270,4	-0,003911933
47401041	I	08/05/2014	VF	05/03/2014	12/05/2014	05/03/2014	68	4102,42	-278964,6	-0,030940691
48/2014	I	08/05/2014	VF	09/04/2014	12/05/2014	09/04/2014	33	2688,48	-88719,84	-0,00984015
545/2014	I	08/05/2014	VF	31/03/2014	12/05/2014	31/03/2014	42	22882,5	-961065	-0,106594239
546/2014	I	08/05/2014	VF	31/03/2014	12/05/2014	31/03/2014	42	17091,3	-717832,5	-0,079616684
547/2014	I	08/05/2014	VF	31/03/2014	12/05/2014	31/03/2014	42	42751,7	-1795570	-0,199151392
548/2014	I	08/05/2014	VF	31/03/2014	12/05/2014	31/03/2014	42	19012,3	-798514,5	-0,088565337
549/2014	I	08/05/2014	VF	31/03/2014	12/05/2014	31/03/2014	42	5000	-210000	-0,023291651
550/2014	I	08/05/2014	VF	31/03/2014	12/05/2014	31/03/2014	42	3333,33	-139999,9	-0,015527752
551/2014	I	08/05/2014	VF	31/03/2014	12/05/2014	31/03/2014	42	8103	-340326	-0,037746449
56677985/T	I	08/05/2014	60 GG.	23/04/2014	12/05/2014	22/06/2014	-41	2,52	103,32	1,14595E-05
57/2014	I	08/05/2014	VF	02/05/2014	12/05/2014	02/05/2014	10	265,96	-2659,6	-0,000294983
5,7E+09	I	07/05/2014	VF	14/04/2014	12/05/2014	14/04/2014	28	20212,6	-565952,8	-0,062771309
617/2014	I	08/05/2014	VF	31/03/2014	12/05/2014	31/03/2014	42	3014	-126588	-0,014040207
628/2014	I	08/05/2014	VF	31/03/2014	12/05/2014	31/03/2014	42	221,53	-9304,26	-0,00103196
629/2014	I	08/05/2014	VF	31/03/2014	12/05/2014	31/03/2014	42	1152,25	-48394,5	-0,005367561
646/2014	I	08/05/2014	VF	31/03/2014	12/05/2014	31/03/2014	42	-4460,4	187336,8	0,020778016
647/2014	I	08/05/2014	VF	31/03/2014	12/05/2014	31/03/2014	42	-424,8	17841,6	0,001978859
648/2014	I	08/05/2014	VF	31/03/2014	12/05/2014	31/03/2014	42	-424,8	17841,6	0,001978859
649/2014	I	08/05/2014	VF	31/03/2014	12/05/2014	31/03/2014	42	-53,1	2230,2	0,000247357
6606595/D	I	08/05/2014	60 GG.	23/04/2014	12/05/2014	22/06/2014	-41	7,85	321,85	3,56972E-05
720/2014	I	08/05/2014	VF	22/04/2014	12/05/2014	22/04/2014	20	1048,96	-20979,2	-0,002326858
753/2014	I	08/05/2014	VF	24/04/2014	12/05/2014	24/04/2014	18	1457,17	-26229,06	-0,002909134
M14629190	I	07/05/2014	VF	12/03/2014	12/05/2014	12/03/2014	61	1159,24	-70713,64	-0,007843035
ott-14	I	07/05/2014	VF	29/04/2014	12/05/2014	29/04/2014	13	4825,86	-62736,18	-0,006958234
105/2014	I	18/04/2014	30 GG.	14/01/2014	23/05/2014	13/02/2014	99	69,64	-6894,36	-0,000764672
106/2014	I	22/05/2014	VF	16/05/2014	23/05/2014	16/05/2014	7	1603,2	-11222,4	-0,001244706
1142/2013	I	31/12/2013	30 GG.	31/12/2013	23/05/2014	30/01/2014	113	50000	-5650000	-0,626656312
1143/2013	I	31/12/2013	30 GG.	31/12/2013	23/05/2014	30/01/2014	113	14833,3	-1676166	-0,185907998
1004/13	I	31/12/2013	30 GG.	05/12/2013	23/05/2014	04/01/2014	139	48519	-6744141	-0,748010359
33/2014	I	18/04/2014	30 GG.	14/01/2014	23/05/2014	13/02/2014	99	921,8	-91258,2	-0,010121686

lug-14	22/05/2014 VF	28/03/2014	23/05/2014	28/03/2014	56	621,95	-34829,2	-0,003862998
964/2013	31/12/2013 30 GG.	29/11/2013	23/05/2014	29/12/2013	145	50000	-7250000	-0,804116507
124/2014	18/04/2014 30 GG.	14/01/2014	23/05/2014	13/02/2014	99	1252,97	-124044	-0,013758049
gen-14	30/05/2014 VF	08/04/2014	30/05/2014	08/04/2014	52	38085,2	-1980432	-0,219654958
gen-14	30/05/2014 VF	08/04/2014	30/05/2014	08/04/2014	52	-48400	2516800	0,279144886
gen-14	27/05/2014 VF	15/04/2014	30/05/2014	15/04/2014	45	565,4	-25443	-0,00282195
gen-14	30/05/2014 VF	21/01/2014	30/05/2014	21/01/2014	129	48400	-6243600	-0,692494044
mar-14	27/05/2014 VF	17/04/2014	30/05/2014	17/04/2014	43	584,63	-25139,09	-0,002788242
45/2014	27/05/2014 VF	31/03/2014	30/05/2014	31/03/2014	60	757,41	-45444,6	-0,00504038
nov-14	27/05/2014 VF	19/03/2014	30/05/2014	19/03/2014	72	71,94	-5179,68	-0,000574492
13/2014	27/05/2014 VF	27/05/2014	30/05/2014	27/05/2014	3	4825,86	-14477,58	-0,001605746
15/2014	27/05/2014 VF	16/04/2014	30/05/2014	16/04/2014	44	30,83	-1356,52	-0,000150455
29/14	27/05/2014 VF	24/03/2014	30/05/2014	24/03/2014	67	61,66	-4131,22	-0,000458204
33/2014	27/05/2014 VF	04/04/2014	30/05/2014	04/04/2014	56	618,67	-34645,52	-0,003842625
mag-14	27/05/2014 VF	06/05/2014	30/05/2014	06/05/2014	24	870,46	-20891,04	-0,00231708
lug-13	05/06/2014 VF	18/07/2013	10/06/2014	18/07/2013	327	55924,6	-18287328	-2,028295475
1	14/04/2014 VF	29/01/2014	10/06/2014	29/01/2014	132	32000	-4224000	-0,468494914
2140078106	08/05/2014 VF	03/03/2014	10/06/2014	03/03/2014	99	202,25	-20022,75	-0,002220776
2140079505	08/05/2014 VF	03/03/2014	10/06/2014	03/03/2014	99	1929,57	-191027,4	-0,021187353
2140079005	08/05/2014 VF	03/03/2014	10/06/2014	03/03/2014	99	149,82	-14832,18	-0,001645076
2140079504	08/05/2014 VF	03/03/2014	10/06/2014	03/03/2014	99	2042,78	-202235,2	-0,022430438
2140078366	08/05/2014 VF	03/03/2014	10/06/2014	03/03/2014	99	528,57	-52328,43	-0,005803883
4,222E+15	16/06/2014 60 GG.	07/04/2014	16/06/2014	06/06/2014	10	473,5	-4735	-0,000525171
4,222E+15	16/06/2014 60 GG.	07/04/2014	16/06/2014	06/06/2014	10	5580,5	-55805	-0,006189479
8T00356768	16/06/2014 60 GG.	07/04/2014	16/06/2014	06/06/2014	10	162	-1620	-0,000179678
8T00354550	16/06/2014 60 GG.	07/04/2014	16/06/2014	06/06/2014	10	110	-1100	-0,000122004
8T00354027	16/06/2014 60 GG.	07/04/2014	16/06/2014	06/06/2014	10	24	-240	-2,6619E-05
8T00352517	16/06/2014 60 GG.	07/04/2014	16/06/2014	06/06/2014	10	24	-240	-2,6619E-05
8T00349572	16/06/2014 60 GG.	07/04/2014	16/06/2014	06/06/2014	10	24	-240	-2,6619E-05
8T00268648	16/06/2014 60 GG.	07/04/2014	16/06/2014	06/06/2014	10	16,06	-160,6	-1,78126E-05
8T00343754	16/06/2014 60 GG.	07/04/2014	16/06/2014	06/06/2014	10	35,5	-355	-3,9374E-05
8T00344214	16/06/2014 60 GG.	07/04/2014	16/06/2014	06/06/2014	10	442,5	-4425	-0,000490788
8T00344612	16/06/2014 60 GG.	07/04/2014	16/06/2014	06/06/2014	10	34,5	-345	-3,82549E-05



8T00345817	16/06/2014	60 GG.	07/04/2014	16/06/2014	06/06/2014	10	24	-240	-2,6619E-05
8T00346156	16/06/2014	60 GG.	07/04/2014	16/06/2014	06/06/2014	10	3952	-39520	-0,004383267
8T00347365	16/06/2014	60 GG.	07/04/2014	16/06/2014	06/06/2014	10	28,5	-285	-3,16101E-05
8T00347690	16/06/2014	60 GG.	07/04/2014	16/06/2014	06/06/2014	10	24	-240	-2,6619E-05
8T00347862	16/06/2014	60 GG.	07/04/2014	16/06/2014	06/06/2014	10	745,5	-7455	-0,000826854
8T00348708	16/06/2014	60 GG.	07/04/2014	16/06/2014	06/06/2014	10	366,5	-3665	-0,000406495
8T00349065	16/06/2014	60 GG.	07/04/2014	16/06/2014	06/06/2014	10	746	-7460	-0,000827408
8T00349323	16/06/2014	60 GG.	07/04/2014	16/06/2014	06/06/2014	10	36	-360	-3,99285E-05
#####	27/06/2014	VF	27/06/2014	26/06/2014	27/06/2014	-1	13860,3	13860,31	0,001537283
14/2014	01/07/2014	30 GG.	01/07/2014	03/07/2014	31/07/2014	-28	4825,86	135124,1	0,014986966
14/2014	07/05/2014	30 GG.	06/05/2014	03/07/2014	05/06/2014	28	13337,2	-373442,7	-0,041419511
5,7E+09	19/05/2014	45 GG.	16/05/2014	03/07/2014	30/06/2014	3	16850,6	-50551,71	-0,005606823
298450/201	30/06/2014	30 GG. I	21/05/2014	03/07/2014	20/06/2014	13	7867,2	-102273,6	-0,011343433
5,7E+09	17/06/2014	45 GG.	12/06/2014	03/07/2014	27/07/2014	-24	18886,4	453273,1	0,05027371
190/2014	26/05/2014	30 GG.	26/05/2014	07/07/2014	25/06/2014	12	50000	-600000	-0,066547573
228/2014	26/05/2014	30 GG.	26/05/2014	07/07/2014	25/06/2014	12	50000	-600000	-0,066547573
479/2014	09/05/2014	30 GG.	30/04/2014	07/07/2014	30/05/2014	38	14546,3	-552758,3	-0,061307868
424/2014	26/05/2014	30 GG.	26/05/2014	07/07/2014	25/06/2014	12	50000	-600000	-0,066547573
287/2014	26/05/2014	30 GG.	26/05/2014	07/07/2014	25/06/2014	12	50000	-600000	-0,066547573
26/2014	14/05/2014	30 GG.	14/05/2014	08/07/2014	13/06/2014	25	5978	-149450	-0,016575891
25/2014	14/05/2014	30 GG.	14/05/2014	08/07/2014	13/06/2014	25	10476,7	-261917,8	-0,029049984
194/2014	20/05/2014	30 GG.	20/05/2014	08/07/2014	19/06/2014	19	183	-3477	-0,000385643
690/2014	14/05/2014	30 GG. I	04/07/2014	08/07/2014	03/08/2014	-26	753,5	19591	0,002172889
38/2014	08/07/2014	30 GG.	06/06/2014	09/07/2014	06/07/2014	3	199,47	-598,41	-6,63712E-05
39/2014	08/07/2014	30 GG.	06/06/2014	09/07/2014	06/07/2014	3	398,94	-1196,82	-0,000132742
40/2014	08/07/2014	30 GG.	11/06/2014	09/07/2014	11/07/2014	-2	756,4	1512,8	0,000167789
1339/2014	08/07/2014	30 GG.	18/06/2014	09/07/2014	18/07/2014	-9	742,61	6683,49	0,000741283
12662	08/07/2014	60 GG.	17/06/2014	09/07/2014	16/08/2014	-38	653,02	24814,76	0,00275227
119	08/07/2014	30 GG.	19/06/2014	09/07/2014	19/07/2014	-10	219,6	2196	0,000243564
116/2014	08/07/2014	30 GG.	12/06/2014	09/07/2014	12/07/2014	-3	305	915	0,000101485
692/2014	08/07/2014	30 GG.	10/06/2014	09/07/2014	10/07/2014	-1	1899,21	1899,21	0,000210646
1,91E+09	10/07/2014	90 GG.	17/06/2014	10/07/2014	15/09/2014	-67	254,98	17083,66	0,001894794
158/2014	10/07/2014	VF	21/03/2014	10/07/2014	21/03/2014	111	141334	-15688074	-1,740005416

236	I	10/07/2014	30 GG.	10/06/2014	10/07/2014	10/07/2014	0	168,75	0	0
35	I	10/07/2014	30 GG.	21/05/2014	20/06/2014	20/06/2014	20	2427,8	-48556	-0,005385473
46/2014	I	09/07/2014	30 GG.	23/05/2014	22/06/2014	22/06/2014	18	1210,72	-21792,96	-0,002417114
51	I	10/07/2014	30 GG.	17/03/2014	16/04/2014	16/04/2014	85	256,2	-21777	-0,002415344
7,714E+09	I	09/07/2014	60 GG.	17/06/2014	16/08/2014	16/08/2014	-37	515,93	19089,41	0,002117257
730	I	10/07/2014	30 GG. I	22/05/2014	21/06/2014	21/06/2014	19	17091,3	-324733,8	-0,036017072
59/2014	I	10/07/2014	VF	19/02/2014	19/02/2014	19/02/2014	141	141334	-19928094	-2,21027715
112/2014	I	02/07/2014	30 GG.	01/07/2014	31/07/2014	31/07/2014	-15	12291,2	184368	0,020448738
122/2014	I	11/07/2014	30 GG.	27/06/2014	27/07/2014	27/07/2014	-11	5344	58784	0,006519888
123/2014	I	11/07/2014	30 GG.	19/06/2014	16/07/2014	19/07/2014	-3	3120,73	9362,19	0,001038385
20140142/2	I	11/07/2014	VF	31/03/2014	31/03/2014	31/03/2014	107	486,2	-52023,4	-0,005770052
2560/2013	I	11/07/2014	30 GG.	31/12/2013	30/01/2014	30/01/2014	167	39,02	-6516,34	-0,000722744
800/2014	I	11/07/2014	30 GG. I	14/05/2014	30/06/2014	30/06/2014	16	199,34	-3189,44	-0,000353749
729	I	11/07/2014	30 GG. I	22/05/2014	16/07/2014	16/07/2014	16	22882,5	-366120	-0,040607329
731	I	11/07/2014	30 GG. I	22/05/2014	16/07/2014	16/07/2014	16	42751,7	-684026,7	-0,075867197
735/2014	I	11/07/2014	30 GG. I	05/06/2014	16/07/2014	16/07/2014	16	8103	-129648	-0,0143796
77/2014	I	11/07/2014	30 GG.	13/05/2014	05/07/2014	05/07/2014	11	488	-5368	-0,000595379
5521	I	11/07/2014	30 GG.	13/05/2014	12/06/2014	12/06/2014	34	1899,21	-64573,14	-0,007161976
325189/201	I	07/07/2014	30 GG. I	07/07/2014	06/08/2014	06/08/2014	-20	10030,4	200607,6	0,022249915
1009/2014	I	16/06/2014	30 GG. I	16/06/2014	31/07/2014	31/07/2014	-14	2800	39200	0,004347775
1015/2014	I	16/06/2014	30 GG. I	16/06/2014	31/07/2014	31/07/2014	-14	1941,1	27175,4	0,003014095
1201/2014	I	30/06/2014	30 GG. I	30/06/2014	31/07/2014	31/07/2014	-14	487,48	6824,72	0,000756948
951/2014	I	16/06/2014	30 GG. I	16/06/2014	17/07/2014	17/07/2014	-14	8103	113442	0,01258215
946/2014	I	16/06/2014	30 GG. I	16/06/2014	17/07/2014	17/07/2014	-14	17091,3	239277,5	0,026538895
947/2014	I	16/06/2014	30 GG. I	16/06/2014	17/07/2014	17/07/2014	-14	42751,7	598523,4	0,066383797
949/2014	I	16/06/2014	30 GG. I	16/06/2014	17/07/2014	17/07/2014	-14	5000	70000	0,007763884
945/2014	I	16/06/2014	30 GG. I	16/06/2014	31/07/2014	31/07/2014	-14	22882,5	320355	0,035531413
503/2014	I	26/05/2014	30 GG.	26/05/2014	25/06/2014	25/06/2014	22	14833,3	-326333,3	-0,036194477
229/2014	I	26/05/2014	30 GG.	26/05/2014	25/06/2014	25/06/2014	22	14833,3	-326333,3	-0,036194477
382/2014	I	16/05/2014	30 GG.	16/05/2014	15/06/2014	15/06/2014	32	82,91	-2653,12	-0,000294264
341/2014	I	16/05/2014	30 GG.	16/05/2014	15/06/2014	15/06/2014	32	682,44	-21838,08	-0,002422119
361/2014	I	16/05/2014	30 GG.	16/05/2014	15/06/2014	15/06/2014	32	1256,04	-40193,28	-0,004457942
259/2014	I	16/05/2014	30 GG.	16/05/2014	15/06/2014	15/06/2014	32	21564	-690048	-0,076535033

gen-14	11/07/2014	30 GG.	11/07/2014	22/07/2014	10/08/2014	-19	-2904,82	-55191,58	-0,006121443
mar-14	11/07/2014	30 GG.	11/07/2014	22/07/2014	10/08/2014	-19	236350	4490658	0,498070607
feb-14	11/07/2014	30 GG.	11/07/2014	22/07/2014	10/08/2014	-19	157446	2991476	0,331792414
2238/2013	31/12/2013	VF	20/12/2013	22/07/2014	20/12/2013	214	22882,5	-4896855	-0,543123026
2239/2013	31/12/2013	VF	20/12/2013	22/07/2014	20/12/2013	214	17091,3	-3657528	-0,405665964
2240/2013	31/12/2013	VF	20/12/2013	22/07/2014	20/12/2013	214	42751,7	-9148857	-1,014723757
2401/2013	31/12/2013	VF	31/12/2013	22/07/2014	31/12/2013	203	-424,8	86234,4	0,009564483
2243/2013	31/12/2013	VF	20/12/2013	22/07/2014	20/12/2013	214	3333,33	-713332,6	-0,079117591
2244/2013	31/12/2013	VF	20/12/2013	22/07/2014	20/12/2013	214	8103	-1734042	-0,192327144
2400/2013	31/12/2013	VF	31/12/2013	22/07/2014	31/12/2013	203	-4354,2	883902,6	0,098035955
2241/2013	31/12/2013	VF	20/12/2013	22/07/2014	20/12/2013	214	19012,3	-4068622	-0,451261477
112	25/03/2014	VF	31/01/2014	22/07/2014	31/01/2014	172	17091,3	-2939695	-0,326049279
114	25/03/2014	VF	18/03/2014	22/07/2014	18/03/2014	126	19012,3	-2395544	-0,26569601
116/14	25/03/2014	VF	31/01/2014	22/07/2014	31/01/2014	172	3333,33	-573332,8	-0,063589839
12	25/03/2014	VF	23/01/2014	22/07/2014	23/01/2014	180	2610,75	-469935	-0,052121723
1465	31/12/2013	VF	02/09/2013	22/07/2014	02/09/2013	323	1292	-417316	-0,046285612
2325	31/12/2013	VF	20/12/2013	22/07/2014	20/12/2013	214	822,56	-176027,8	-0,019523709
250	25/03/2014	VF	27/02/2014	22/07/2014	27/02/2014	145	725,5	-105197,5	-0,011667731
298/14	25/03/2014	VF	28/02/2014	22/07/2014	28/02/2014	144	19012,3	-2737764	-0,303652583
299/14	25/03/2014	VF	28/02/2014	22/07/2014	28/02/2014	144	5000	-720000	-0,079857088
329/14	25/03/2014	VF	28/02/2014	22/07/2014	28/02/2014	144	11061,5	-1592853	-0,176667515
405	25/03/2014	VF	28/02/2014	22/07/2014	28/02/2014	144	888,41	-127931	-0,014189167
406	25/03/2014	VF	28/02/2014	22/07/2014	28/02/2014	144	489	-70416	-0,007810023
434	25/03/2014	VF	28/02/2014	22/07/2014	28/02/2014	144	-4248	611712	0,067846582
435/14	25/03/2014	VF	28/02/2014	22/07/2014	28/02/2014	144	-141,6	20390,4	0,002261553
443	25/03/2014	VF	18/03/2014	22/07/2014	18/03/2014	126	-66,38	8363,88	0,00092766
444	25/03/2014	VF	18/03/2014	22/07/2014	18/03/2014	126	-106,2	13381,2	0,001484144
445	25/03/2014	VF	18/03/2014	22/07/2014	18/03/2014	126	-4460,4	562010,4	0,062334047
446	25/03/2014	VF	18/03/2014	22/07/2014	18/03/2014	126	-424,8	53524,8	0,005936576
74/2014	23/04/2014	30 GG.	14/01/2014	22/07/2014	13/02/2014	159	11842,7	-1882985	-0,208846751
13/2014	23/04/2014	30 GG.	14/01/2014	22/07/2014	13/02/2014	159	-1610,95	256141,1	0,028409275
20140239	31/05/2014	30 GG.	30/04/2014	24/07/2014	30/05/2014	55	572	-31460	-0,003489311
20140150/2	07/07/2014	30 GG.	30/04/2014	24/07/2014	30/05/2014	55	132	-7260	-0,000805226

34/2014	I	29/05/2014	VF	15/05/2014	25/07/2014	15/05/2014	71	62050,6	-4405590	-0,488635589
101/2014	I	04/07/2014	30 GG.	16/06/2014	25/07/2014	16/07/2014	9	3863,33	-34769,97	-0,003856429
2014200015	I	04/07/2014	30 GG.	30/06/2014	25/07/2014	30/07/2014	-5	61,77	308,85	3,42554E-05
237/2014	I	23/06/2014	30 GG.	23/06/2014	25/07/2014	23/07/2014	2	800,32	-1600,64	-0,000177531
98/2014	I	08/07/2014	30 GG.	02/07/2014	25/07/2014	01/08/2014	-7	265,96	1861,72	0,000206488
251/2014	I	18/06/2014	30 GG. I	16/06/2014	25/07/2014	31/07/2014	-6	572	3432	0,000380652
27/2014	I	17/06/2014	30 GG.	16/06/2014	25/07/2014	16/07/2014	9	150	-1350	-0,000149732
lug-14	I	25/06/2014	30 GG.	24/06/2014	25/07/2014	24/07/2014	1	500	-500	-5,54563E-05
2447/2013	I	13/05/2014	30 GG.	31/12/2013	25/07/2014	30/01/2014	176	39,02	-6867,52	-0,000761695
14/2014	I	27/06/2014	30 GG.	27/06/2014	28/07/2014	27/07/2014	1	9827,66	-9827,66	-0,001090012
11022796/D	I	24/06/2014	60 GG.	23/06/2014	28/07/2014	22/08/2014	-25	13,05	326,25	3,61852E-05
dic-14	I	05/06/2014	30 GG.	03/06/2014	28/07/2014	03/07/2014	25	2045,31	-51132,75	-0,005671267
dic-14	I	08/07/2014	30 GG.	01/07/2014	28/07/2014	31/07/2014	-3	3660	10980	0,001217821
4714/2013	I	18/06/2014	30 GG.	29/11/2013	28/07/2014	29/12/2013	211	742,61	-156690,7	-0,017378977
938/1-2014	I	12/06/2014	30 GG. I	10/06/2014	28/07/2014	31/07/2014	-3	1557,59	4672,77	0,000518269
60912081/t	I	24/06/2014	60 GG.	23/06/2014	28/07/2014	22/08/2014	-25	2,52	63	6,9875E-06
8834993/D	I	23/05/2014	60 GG.	23/05/2014	28/07/2014	22/07/2014	6	9,45	-56,7	-6,28875E-06
885/2014	I	16/06/2014	30 GG.	06/06/2014	28/07/2014	06/07/2014	22	300	-6600	-0,000732023
58812087/T	I	23/05/2014	60 GG.	23/05/2014	28/07/2014	22/07/2014	6	2,52	-15,12	-1,677E-06
feb-14	I	22/05/2014	30 GG.	22/05/2014	28/07/2014	21/06/2014	37	277,48	-10266,76	-0,001138713
feb-14	I	07/07/2014	30 GG.	03/07/2014	28/07/2014	02/08/2014	-5	123,36	616,8	6,84109E-05
mag-14	I	07/07/2014	30 GG.	07/07/2014	28/07/2014	06/08/2014	-9	123,32	1109,88	0,0001231
lug-14	I	05/06/2014	30 GG.	05/06/2014	28/07/2014	05/07/2014	23	61,66	-1418,18	-0,000157294
22/2014	I	05/06/2014	30 GG.	05/06/2014	28/07/2014	05/07/2014	23	226,09	-5200,07	-0,000576753
set-14	I	13/06/2014	30 GG.	13/06/2014	28/07/2014	13/07/2014	15	30,81	-462,15	-5,12583E-05
ott-14	I	14/07/2014	30 GG.	14/07/2014	28/07/2014	13/08/2014	-16	1952,62	31241,92	0,003465123
nov-14	I	14/07/2014	30 GG.	14/07/2014	28/07/2014	13/08/2014	-16	89,44	1431,04	0,00015872
dic-14	I	17/07/2014	30 GG.	17/07/2014	28/07/2014	16/08/2014	-19	411,2	7812,8	0,000866538
ago-14	I	05/06/2014	30 GG.	05/06/2014	28/07/2014	05/07/2014	23	226,09	-5200,07	-0,000576753
18/2014	I	28/07/2014	VF	28/07/2014	28/07/2014	28/07/2014	0	1547,97	0	0
2VV1302306	I	15/07/2014	60 GG.	24/12/2013	29/07/2014	22/02/2014	157	264,11	-41465,27	-0,004599022
2VV1302306	I	15/07/2014	60 GG.	24/12/2013	29/07/2014	22/02/2014	157	120,78	-18962,46	-0,002103176
2vv1400535	I	29/07/2014	60 GG.	28/03/2014	29/07/2014	27/05/2014	63	402,6	-25363,8	-0,002813166

2VV140053E	15/07/2014	60 GG.	28/03/2014	29/07/2014	27/05/2014	63	264,14	-16640,82	-0,001845677
2VV130230E	29/07/2014	60 GG.	24/12/2013	29/07/2014	22/02/2014	157	402,6	-63208,2	-0,007010587
#####	12/03/2014	60 GG. F	17/06/2014	30/07/2014	31/08/2014	-32	868,15	27780,8	0,003081241
203/2014	09/07/2014	30 GG.	09/07/2014	30/07/2014	08/08/2014	-9	790,56	7115,04	0,000789148
290/2014	08/07/2014	60 GG. F	25/02/2014	30/07/2014	30/04/2014	91	549	-49959	-0,005541084
2VV130230E	15/07/2014	60 GG.	24/12/2013	30/07/2014	22/02/2014	158	3611,2	-570569,6	-0,06328337
#####	30/07/2014	VF	30/07/2014	30/07/2014	30/07/2014	0	381,2	0	0
2VV140034E	15/07/2014	60 GG.	27/02/2014	30/07/2014	28/09/2014	-60	645,99	38759,4	0,004298907
2VV140053E	15/07/2014	60 GG.	28/03/2014	30/07/2014	28/09/2014	-60	120,78	7246,8	0,000803762
2VV140053E	15/07/2014	60 GG.	28/03/2014	30/07/2014	27/05/2014	64	1094,34	-70037,76	-0,007768072
2VV130230E	15/07/2014	60 GG.	24/12/2013	30/07/2014	22/02/2014	158	1094,34	-172905,7	-0,019177427
13451521	23/07/2014	60 GG.	23/07/2014	31/07/2014	21/09/2014	-52	9,85	512,2	5,68094E-05
80/2014	25/07/2014	30 GG.	25/07/2014	31/07/2014	24/08/2014	-24	3863,33	92719,92	0,010283809
6324463/T	23/07/2014	60 GG.	23/07/2014	31/07/2014	21/09/2014	-52	2,52	131,04	1,4534E-05
51/2014	22/07/2014	30 GG.	22/07/2014	31/07/2014	21/08/2014	-21	2427,8	50983,8	0,005654747
226/2014	11/07/2014	60 GG.	07/07/2014	31/07/2014	05/09/2014	-36	2196	79056	0,008768308
22/2014	18/07/2014	30 GG.	18/07/2014	31/07/2014	17/08/2014	-17	10675	181475	0,020127868
1162	23/06/2014	30 GG. I	18/06/2014	01/08/2014	31/07/2014	1	-4779	4779	0,000530051
950	16/06/2014	30 GG. I	30/05/2014	01/08/2014	30/06/2014	32	3333,33	-106666,6	-0,011830668
4886,34	17/07/2014	30 GG.	01/08/2014	01/08/2014	31/08/2014	-30	4886,34	146590,2	0,016258703
5700228464	17/07/2014	45 GG.	14/07/2014	01/08/2014	28/08/2014	-27	27702,9	747978,6	0,082960264
598/2014	10/07/2014	30 GG. I	30/06/2014	01/08/2014	31/07/2014	1	50000	-50000	-0,005545631
646/2014	10/07/2014	30 GG. I	31/05/2014	01/08/2014	30/06/2014	32	86,65	-2772,8	-0,000307539
668/2014	10/07/2014	30 GG. I	31/05/2014	01/08/2014	30/06/2014	32	1272,8	-40729,6	-0,004517427
718/2014	10/07/2014	30 GG. I	30/06/2014	01/08/2014	31/07/2014	1	50000	-50000	-0,005545631
732/2014	22/05/2014	30 GG. I	29/04/2014	01/08/2014	31/05/2014	62	19012,3	-1178760	-0,130739306
733	22/05/2014	30 GG. I	29/04/2014	01/08/2014	31/05/2014	62	5000	-310000	-0,034382913
734/2014	22/05/2014	30 GG. I	29/04/2014	01/08/2014	31/05/2014	62	3333,33	-206666,5	-0,022921919
735/2014	10/07/2014	30 GG. I	30/06/2014	01/08/2014	31/07/2014	1	14833,3	-14833,33	-0,001645204
901	10/06/2014	30 GG. I	22/05/2014	01/08/2014	30/06/2014	32	-4248	135936	0,015077018
902	10/06/2014	30 GG. I	22/05/2014	01/08/2014	30/06/2014	32	-283,2	9062,4	0,001005135
903	10/06/2014	30 GG. I	22/05/2014	01/08/2014	30/06/2014	32	-424,8	13593,6	0,001507702
948/2014	16/06/2014	30 GG. I	30/05/2014	01/08/2014	30/06/2014	32	19012,3	-608392	-0,067478352

1163 I	23/06/2014	30 GG. I	18/06/2014	01/08/2014	31/07/2014	1	-283,2	283,2	3,14105E-05
18/2014 I	25/07/2014	30 GG.	25/07/2014	01/08/2014	24/08/2014	-23	4825,86	110994,8	0,012310722
339596 I	21/07/2014	30 GG. I	21/07/2014	05/08/2014	20/08/2014	-15	9589,29	143839,4	0,015953599
339595 I	21/07/2014	30 GG. I	21/07/2014	05/08/2014	20/08/2014	-15	10755,5	161332,1	0,017893761
47 I	06/08/2014	VF	20/12/2013	06/08/2014	20/12/2013	229	2100	-480900	-0,053333788
85 I	02/01/2014	VF	16/12/2013	06/08/2014	16/12/2013	233	3977,2	-926687,6	-0,102781351
6 I	06/08/2014	VF	28/02/2014	06/08/2014	28/02/2014	159	900	-143100	-0,015871596
5 I	30/06/2014	60 GG.	30/06/2014	25/08/2014	29/08/2014	-4	561,6	2246,4	0,000249154
150 I	25/07/2014	60 GG.	25/07/2014	25/08/2014	23/09/2014	-29	596,58	17300,82	0,001918879
4220814800 I	25/06/2014	60 GG.	03/06/2014	14/08/2014	02/08/2014	12	5683	-68196	-0,007563797
8t00510923 I	25/06/2014	60 GG.	03/06/2014	14/08/2014	02/08/2014	12	366	-4392	-0,000487128
8T00499565 I	25/06/2014	60 GG.	03/06/2014	14/08/2014	02/08/2014	12	442,5	-5310	-0,000588946
8T00501618 I	14/07/2014	60 GG.	03/06/2014	14/08/2014	02/08/2014	12	24,5	-294	-3,26083E-05
8t00497070 I	25/06/2014	60 GG.	03/06/2014	14/08/2014	02/08/2014	12	746	-8952	-0,00099289
8t00498192 I	25/06/2014	60 GG.	03/06/2014	14/08/2014	02/08/2014	12	36	-432	-4,79143E-05
8t00498950 I	25/06/2014	60 GG.	03/06/2014	14/08/2014	02/08/2014	12	24	-288	-3,19428E-05
8t00500839 I	25/06/2014	60 GG.	03/06/2014	14/08/2014	02/08/2014	12	25,5	-306	-3,39393E-05
8t00501631 I	25/06/2014	60 GG.	03/06/2014	14/08/2014	02/08/2014	12	162	-1944	-0,000215614
8t00501938 I	25/06/2014	60 GG.	03/06/2014	14/08/2014	02/08/2014	12	110	-1320	-0,000146405
8t00503121 I	25/06/2014	60 GG.	03/06/2014	14/08/2014	02/08/2014	12	24	-288	-3,19428E-05
8t00504533 I	25/06/2014	60 GG.	03/06/2014	14/08/2014	02/08/2014	12	24	-288	-3,19428E-05
8t00507637 I	25/06/2014	60 GG.	03/06/2014	14/08/2014	02/08/2014	12	3952	-47424	-0,00525992
8t00507737 I	25/06/2014	60 GG.	03/06/2014	14/08/2014	02/08/2014	12	24	-288	-3,19428E-05
8t00507970 I	25/06/2014	60 GG.	03/06/2014	14/08/2014	02/08/2014	12	745,5	-8946	-0,000992224
8t00508621 I	25/06/2014	60 GG.	03/06/2014	14/08/2014	02/08/2014	12	34,5	-414	-4,59178E-05
8t00509353 I	25/06/2014	60 GG.	03/06/2014	14/08/2014	02/08/2014	12	35,5	-426	-4,72488E-05
4,222E+15 I	25/06/2014	60 GG.	03/06/2014	14/08/2014	02/08/2014	12	420	-5040	-0,0000559
19/2014 I	28/08/2014	30 GG.	28/08/2014	01/09/2014	27/09/2014	-26	4825,86	125472,4	0,013916468
42/2013 I	31/12/2013	VF	31/10/2013	01/09/2014	31/10/2013	305	339,77	-103629,9	-0,011493858
1248 I	16/07/2014	30 GG. I	30/06/2014	05/09/2014	31/07/2014	36	22882,5	-823770	-0,09136649
54 I	26/08/2014	30 GG.	18/08/2014	05/09/2014	17/09/2014	-12	2135	25620	0,002841581
1250 I	16/07/2014	30 GG. I	30/06/2014	05/09/2014	31/07/2014	36	42751,7	-1539060	-0,170701193
1251 I	16/07/2014	30 GG. I	30/06/2014	05/09/2014	31/07/2014	36	19012,3	-684441	-0,075913146

1252 I	16/07/2014	30 GG. I	30/06/2014	05/09/2014	31/07/2014	36	3333,33	-119999,9	-0,013309501
1253 I	16/07/2014	30 GG. I	30/06/2014	05/09/2014	31/07/2014	36	5000	-180000	-0,019964272
1254 I	16/07/2014	30 GG. I	30/06/2014	05/09/2014	31/07/2014	36	8103	-291708	-0,032354099
1322NC	29/07/2014	30 GG. I	30/06/2014	05/09/2014	31/07/2014	36	-424,8	15292,8	0,001696165
1323NC	29/07/2014	30 GG. I	30/06/2014	05/09/2014	31/07/2014	36	-141,6	5097,6	0,000565388
140045769 I	15/07/2014	60 GG.	17/03/2014	05/09/2014	16/05/2014	112	399,16	-44705,92	-0,004958451
1411 I	05/08/2014	30 GG. I	24/07/2014	05/09/2014	31/08/2014	5	907,13	-4535,65	-0,000503061
1423NC	29/07/2014	30 GG. I	24/07/2014	05/09/2014	31/08/2014	5	-4248	21240	0,002355784
182 I	08/07/2014	VF	26/06/2014	05/09/2014	26/06/2014	71	195,2	-13859,2	-0,00153716
371 I	13/08/2014	60 GG.	30/07/2014	05/09/2014	28/09/2014	-23	6457,46	148521,6	0,016472918
372 I	13/08/2014	60 GG.	30/07/2014	05/09/2014	28/09/2014	-23	467,26	10746,98	0,001191976
1249 I	16/07/2014	30 GG. I	30/06/2014	05/09/2014	31/07/2014	36	17091,3	-615285	-0,068242872
##### I	08/09/2014	30 GG.	08/09/2014	08/09/2014	08/10/2014	-30	10800	324000	0,035935689
5,7E+09 I	02/09/2014	45 GG.	08/08/2014	08/09/2014	22/09/2014	-14	33098,7	463381,1	0,051394813
70/2014 I	08/08/2014	30 GG.	08/08/2014	10/09/2014	07/09/2014	3	98544,3	-295632,8	-0,032789413
115 I	30/07/2014	30 GG.	29/07/2014	22/09/2014	28/08/2014	25	488	-12200	-0,001353134
1,214E+09 I	03/09/2014	VF	13/06/2014	22/09/2014	13/06/2014	101	13747	-1388443	-0,153995849
149259213 I	02/09/2014	60 GG.	12/08/2014	22/09/2014	11/10/2014	-19	645,99	12273,81	0,00136132
152 I	04/09/2014	30 GG.	03/09/2014	22/09/2014	03/10/2014	-11	305	3355	0,000372112
195 I	04/09/2014	30 GG.	04/09/2014	22/09/2014	04/10/2014	-12	5125,43	61505,16	0,006821699
220 I	01/08/2014	30 GG.	31/07/2014	22/09/2014	30/08/2014	23	988,2	-22728,6	-0,002520889
285 I	06/08/2014	VF	22/07/2014	22/09/2014	22/07/2014	62	183	-11346	-0,001258415
472 I	11/07/2014	60 GG.	07/07/2014	22/09/2014	13/10/2014	-21	2386,32	50112,72	0,005558133
7,714E+09 I	02/09/2014	60 GG.	06/08/2014	22/09/2014	05/10/2014	-13	515,93	6707,09	0,000743901
20140355 I	22/09/2014	60 GG.	22/09/2014	23/09/2014	21/11/2014	-59	277,2	16354,8	0,001813954
20140294 I	22/09/2014	60 GG.	22/09/2014	23/09/2014	21/11/2014	-59	455,4	26868,6	0,002980067
FA1301503C I	23/05/2014	30 GG.	20/12/2013	23/09/2014	19/01/2014	247	15861	-3917662	-0,43451817
FA1400656E I	23/05/2014	30 GG.	23/05/2014	23/09/2014	22/06/2014	93	29078,5	-2704297	-0,299940646
VVA/140001 I	31/03/2014	VF	28/01/2014	23/09/2014	28/01/2014	238	568,52	-135307,8	-0,015007338
FA14009054 I	11/08/2014	30 GG.	11/08/2014	23/09/2014	10/09/2014	13	2643,5	-34365,5	-0,003811568
FA14008154 I	04/07/2014	30 GG.	04/07/2014	23/09/2014	03/08/2014	51	5286,99	-269636,5	-0,02990609
879 I	12/09/2014	30 GG.	12/09/2014	24/09/2014	12/10/2014	-18	27437,4	493873,2	0,054776771
880 I	12/09/2014	30 GG.	12/09/2014	24/09/2014	12/10/2014	-18	50000	900000	0,099821359

960 I	12/09/2014	30 GG.	12/09/2014	24/09/2014	12/10/2014	-18	14833,3	266999,9	0,029613663
882 I	12/09/2014	30 GG.	12/09/2014	24/09/2014	12/10/2014	-18	1269,98	22859,64	0,002535423
959 I	12/09/2014	30 GG.	12/09/2014	24/09/2014	12/10/2014	-18	50000	900000	0,099821359
881 I	12/09/2014	30 GG.	12/09/2014	24/09/2014	12/10/2014	-18	86,82	1562,76	0,00017333
5,7E+09 I	15/09/2014	45 GG.	15/09/2014	24/09/2014	30/10/2014	-36	28252,9	1017103	0,112809596
1424 I	05/08/2014	60 GG. I	31/07/2014	24/09/2014	30/09/2014	-6	1620,15	9720,9	0,001078171
1500 I	03/09/2014	30 GG. I	31/07/2014	24/09/2014	31/08/2014	24	22882,5	-549180	-0,060910994
1506 I	03/09/2014	30 GG. I	31/07/2014	24/09/2014	31/08/2014	24	8103	-194472	-0,021569399
1502 I	03/09/2014	30 GG. I	31/07/2014	24/09/2014	31/08/2014	24	42751,7	-1026040	-0,113800795
1505 I	03/09/2014	30 GG. I	31/07/2014	24/09/2014	31/08/2014	24	5000	-120000	-0,013309515
1501 I	03/09/2014	30 GG. I	31/07/2014	24/09/2014	31/08/2014	24	17091,3	-410190	-0,045495248
123/2014 I	09/09/2014	30 GG.	09/09/2014	25/09/2014	09/10/2014	-14	265,96	3723,44	0,0000412976
15796279/DI	02/09/2014	60 GG.	02/09/2014	25/09/2014	01/11/2014	-37	10,1	373,7	4,1448E-05
95/2014 I	15/09/2014	30 GG.	15/09/2014	25/09/2014	15/10/2014	-20	3333,33	66666,6	0,007394167
40019/14 I	28/02/2014	30 GG.	28/02/2014	25/09/2014	30/03/2014	179	983,32	-176014,3	-0,019522205
65495166/T I	02/09/2014	60 GG.	02/09/2014	25/09/2014	01/11/2014	-37	2,52	93,24	1,03415E-05
1683/2014 I	09/09/2014	30 GG. I	09/09/2014	25/09/2014	31/10/2014	-36	2668,1	96051,6	0,010653335
1867/2014 I	09/09/2014	60 GG. F	09/09/2014	26/09/2014	30/11/2014	-65	752,5	48912,5	0,005425014
1873/2014 I	08/09/2014	60 GG.	08/09/2014	26/09/2014	07/11/2014	-42	530,7	22289,4	0,002472176
1869/2014 I	09/09/2014	60 GG. F	09/09/2014	26/09/2014	30/11/2014	-65	1287,59	83693,35	0,009282649
1868/2014 I	09/09/2014	60 GG. F	09/09/2014	26/09/2014	30/11/2014	-65	654,9	42568,5	0,004721384
199-2014 I	18/09/2014	30 GG.	12/09/2014	01/10/2014	12/10/2014	-11	5878,4	64662,4	0,007171876
RIC. 2 I	04/09/2014	30 GG.	04/09/2014	01/10/2014	04/10/2014	-3	7360	22080	0,002448951
22/2014 I	01/10/2014	30 GG.	29/09/2014	01/10/2014	29/10/2014	-28	4825,86	135124,1	0,014986966
199/14 I	18/09/2014	30 GG.	12/09/2014	01/10/2014	12/10/2014	-11	2137,6	23513,6	0,002607955
ZVA/140005 I	25/09/2014	60 GG.	25/09/2014	01/10/2014	24/11/2014	-54	142050	7670700	0,850777447
ZVA/140005 I	25/09/2014	60 GG.	20/05/2014	01/10/2014	19/07/2014	74	142050	-10511700	-1,165880205
ZVA/140010 I	17/09/2014	60 GG.	31/08/2014	01/10/2014	30/10/2014	-29	142050	4119450	0,456898999
ZVA/140008 I	25/09/2014	60 GG.	30/06/2014	01/10/2014	29/08/2014	33	142050	-4687650	-0,519919551
ZVA/140009 I	13/08/2014	60 GG.	31/07/2014	01/10/2014	29/09/2014	2	142050	-284100	-0,031510276
ZVA/140007 I	25/09/2014	60 GG.	31/05/2014	01/10/2014	30/07/2014	63	142050	-8949150	-0,992573688
1203 I	17/09/2014	VF	30/08/2014	01/10/2014	30/08/2014	32	860,1	-27523,2	-0,00305267
1623. I	15/09/2014	30 GG. I	29/08/2014	01/10/2014	30/09/2014	1	22882,5	-22882,5	-0,002537958



1624.	I	15/09/2014	30 GG. I	29/08/2014	01/10/2014	30/09/2014	1	17091,3	-17091,25	-0,001895635
	75 I	23/09/2014	30 GG.	23/09/2014	01/10/2014	23/10/2014	-22	1412,76	31080,72	0,003447244
	1629 I	15/09/2014	30 GG. I	29/08/2014	01/10/2014	30/09/2014	1	8103	-8103	-0,000898725
	660 I	18/09/2014	60 GG.	18/09/2014	01/10/2014	17/11/2014	-47	111,02	5217,94	0,000578735
1625.	I	15/09/2014	30 GG. I	29/08/2014	01/10/2014	30/09/2014	1	42751,7	-42751,67	-0,0047417
	11139 I	08/09/2014	30 GG.	31/08/2014	06/10/2014	30/09/2014	6	1899,21	-11395,26	-0,001263878
m14679527 I		17/09/2014	VF	29/08/2014	06/10/2014	29/08/2014	38	75,46	-2867,48	-0,000031804
	9717 I	02/09/2014	30 GG.	31/07/2014	06/10/2014	30/08/2014	37	1899,21	-70270,77	-0,007793915
	8306 I	09/09/2014	30 GG.	30/06/2014	06/10/2014	30/07/2014	68	1899,21	-129146,3	-0,014323952
	1404924 I	17/09/2014	VF	08/09/2014	07/10/2014	08/09/2014	29	1121,19	-32514,51	-0,00360627
373833/201 I		07/10/2014	30 GG. I	19/09/2014	07/10/2014	19/10/2014	-12	10151,2	121814,8	0,013510794
1031/14 I		29/09/2014	60 GG. I	29/09/2014	07/10/2014	30/11/2014	-54	11077,6	598190,4	0,066346866
	12010 I	17/06/2014	90 GG.	16/05/2014	08/10/2014	14/08/2014	55	200,08	-11004,4	-0,001220527
149209531 I		30/09/2014	60 GG.	24/05/2014	08/10/2014	23/07/2014	77	383,87	-29557,99	-0,003278354
149216403 I		30/09/2014	60 GG.	24/05/2014	08/10/2014	23/07/2014	77	645,99	-49741,23	-0,00551693
	7156 I	17/06/2014	90 GG.	28/02/2014	08/10/2014	29/05/2014	132	275,11	-36314,52	-0,004027739
65.	I	01/10/2014	30 GG.	30/09/2014	08/10/2014	30/10/2014	-22	199,47	4388,34	0,000486722
	66 I	01/10/2014	30 GG.	30/09/2014	08/10/2014	30/10/2014	-22	398,94	8776,68	0,000973445
	17 I	12/09/2014	VF	12/09/2014	08/10/2014	12/09/2014	26	2604,24	-67710,24	-0,00750992
728/14 I		14/08/2014	30 GG.	14/08/2014	09/10/2014	13/09/2014	26	69946,1	-1818600	-0,201705654
785/14 I		28/08/2014	30 GG.	28/08/2014	09/10/2014	27/09/2014	12	-253,55	3042,6	0,000337463
14/1748 I		28/08/2014	60 GG. F	28/08/2014	09/10/2014	31/10/2014	-22	-45,58	-1002,76	-0,000111219
14/1.453 I		28/08/2014	60 GG. F	28/08/2014	09/10/2014	31/10/2014	-22	7783,73	171242,1	0,018992906
14/1.835 I		28/08/2014	60 GG. F	28/08/2014	09/10/2014	31/10/2014	-22	493,1	10848,2	0,001203202
786/14 I		28/08/2014	30 GG.	28/08/2014	09/10/2014	27/09/2014	12	1869,92	-22439,04	-0,002488773
18083875/DI		29/09/2014	60 GG.	23/09/2014	10/10/2014	22/11/2014	-43	10,05	432,15	4,79309E-05
	62 I	24/09/2014	30 GG.	22/09/2014	10/10/2014	22/10/2014	-12	2427,8	29133,6	0,003231284
67682585 I		29/09/2014	60 GG.	23/09/2014	10/10/2014	22/11/2014	-43	2,52	108,36	1,20185E-05
	651 I	25/09/2014	VF	30/04/2014	10/10/2014	30/04/2014	163	860,1	-140196,3	-0,015549539
	63 I	25/09/2014	30 GG.	23/09/2014	10/10/2014	23/10/2014	-13	610	7930	0,000879537
2,014E+09 I		01/08/2014	60 GG.	01/08/2014	13/10/2014	30/09/2014	13	331,44	-4308,72	-0,000477891
4,222E+15 I		02/09/2014	60 GG. I	02/09/2014	14/10/2014	30/11/2014	-47	419,5	19716,5	0,002186809
4,222E+15 I		02/09/2014	60 GG. I	02/09/2014	14/10/2014	30/11/2014	-47	5746,5	270085,5	0,029955891

8T00673363 I	02/09/2014	60 GG. I	02/09/2014	14/10/2014	30/11/2014	-47	3952	185744	0,020601354
8T00673586 I	02/09/2014	60 GG. I	02/09/2014	14/10/2014	30/11/2014	-47	24	1128	0,000125109
8T00673734 I	02/09/2014	60 GG. I	02/09/2014	14/10/2014	30/11/2014	-47	24,5	1151,5	0,000127716
8T00679012 I	02/09/2014	60 GG. I	02/09/2014	14/10/2014	30/11/2014	-47	24	1128	0,000125109
8T00679347 I	02/09/2014	60 GG. I	02/09/2014	14/10/2014	30/11/2014	-47	745,5	35038,5	0,003886212
8T00679476 I	02/09/2014	60 GG. I	02/09/2014	14/10/2014	30/11/2014	-47	442,5	20797,5	0,002306705
8T00680602 I	02/09/2014	60 GG. I	02/09/2014	14/10/2014	30/11/2014	-47	162	7614	0,000844489
8T00680625 I	02/09/2014	60 GG. I	02/09/2014	14/10/2014	30/11/2014	-47	746	35062	0,003888818
8T00681682 I	02/09/2014	60 GG. I	02/09/2014	14/10/2014	30/11/2014	-47	26	1222	0,000135535
8T00682501 I	02/09/2014	60 GG. I	02/09/2014	14/10/2014	30/11/2014	-47	24,5	1151,5	0,000127716
8T00684500 I	02/09/2014	60 GG. I	02/09/2014	14/10/2014	30/11/2014	-47	36	1692	0,000187664
8T00684822 I	02/09/2014	60 GG. I	02/09/2014	14/10/2014	30/11/2014	-47	110,5	5193,5	0,000576025
8T00685263 I	02/09/2014	60 GG. I	02/09/2014	14/10/2014	30/11/2014	-47	366,5	17225,5	0,001910525
8T0068588C I	02/09/2014	60 GG. I	02/09/2014	14/10/2014	30/11/2014	-47	26	1222	0,000135535
8T00687219 I	02/09/2014	60 GG. I	02/09/2014	14/10/2014	30/11/2014	-47	34,5	1621,5	0,000179845
8T00687418 I	02/09/2014	60 GG. I	02/09/2014	14/10/2014	30/11/2014	-47	35,5	1668,5	0,000185058
8T00687749 I	02/09/2014	60 GG. I	02/09/2014	14/10/2014	30/11/2014	-47	24	1128	0,000125109
16/2014 I	17/10/2014	30 GG.	10/02/2014	21/10/2014	12/03/2014	223	438,78	-97847,94	-0,010852572
17/2014 I	17/10/2014	30 GG.	10/02/2014	21/10/2014	12/03/2014	223	1916,63	-427408,5	-0,047404996
18/2014 I	17/10/2014	30 GG.	10/02/2014	21/10/2014	12/03/2014	223	1811,92	-404058,2	-0,044481515
19/2014 I	17/10/2014	30 GG.	10/02/2014	21/10/2014	12/03/2014	223	990,78	-220943,9	-0,024505472
20/2014 I	17/10/2014	30 GG.	10/02/2014	21/10/2014	12/03/2014	223	4208,4	-938473,2	-0,104088523
39/2014 I	17/10/2014	30 GG.	04/03/2014	21/10/2014	03/04/2014	201	1738,67	-349472,7	-0,03876093
22/2014 I	17/10/2014	30 GG.	10/02/2014	21/10/2014	12/03/2014	223	1762,72	-393086,6	-0,043598261
23/2014 I	17/10/2014	30 GG.	10/02/2014	21/10/2014	12/03/2014	223	1210,72	-269990,6	-0,029945361
24/2014 I	17/10/2014	30 GG.	10/02/2014	21/10/2014	12/03/2014	223	1210,72	-269990,6	-0,029945361
25/2014 I	17/10/2014	30 GG.	10/02/2014	21/10/2014	12/03/2014	223	1210,72	-269990,6	-0,029945361
26/2014 I	17/10/2014	30 GG.	10/02/2014	21/10/2014	12/03/2014	223	2164,32	-482643,4	-0,05353124
21/2014 I	17/10/2014	30 GG.	10/02/2014	21/10/2014	12/03/2014	223	5410,8	-1206608	-0,133828101
19/2014 I	02/10/2014	30 GG.	02/10/2014	21/10/2014	01/11/2014	-11	3660	40260	0,004465342
011444/201 I	16/09/2014	30 GG.	16/09/2014	21/10/2014	16/10/2014	5	91,5	-457,5	-5,07425E-05
101181 I	08/10/2014	60 GG.	08/10/2014	21/10/2014	07/12/2014	-47	1518,9	71388,3	0,007917864
13 I	03/10/2014	60 GG.	03/10/2014	21/10/2014	02/12/2014	-42	480	20160	0,002235998

*Alcorta*

*[Signature]*

26.	I	03/10/2014	30 GG.	03/10/2014	21/10/2014	02/11/2014	-12	10675	128100	0,014207907
143/2014	I	06/10/2014	30 GG.	06/10/2014	21/10/2014	05/11/2014	-15	488	7320	0,00081188
1467/1	I	08/10/2014	30 GG. I	06/10/2014	21/10/2014	30/11/2014	-40	9631,7	385268	0,042731084
149208089	I	03/10/2014	60 GG.	24/05/2014	21/10/2014	23/07/2014	90	12,57	-1131,3	-0,000125475
1337/2014	I	08/10/2014	30 GG.	08/10/2014	21/10/2014	07/11/2014	-17	860,1	14621,7	0,001621731
153/2014	I	21/10/2014	VF	25/06/2014	24/10/2014	25/06/2014	121	10800	-1306800	-0,144940614
434	I	14/10/2014	60 GG.	14/10/2014	24/10/2014	13/12/2014	-50	2440	122000	0,01353134
80	I	08/10/2014	30 GG.	08/10/2014	24/10/2014	07/11/2014	-14	244	3416	0,000378878
73	I	17/10/2014	30 GG.	16/10/2014	24/10/2014	15/11/2014	-22	2135	46970	0,005209566
5,7E+09	I	15/10/2014	45 GG.	13/10/2014	24/10/2014	27/11/2014	-34	28091	955092,3	0,105931791
12516	I	15/10/2014	30 GG.	30/09/2014	28/10/2014	30/10/2014	-2	1899,21	3798,42	0,000421293
14033341	I	14/10/2014	60 GG.	16/06/2014	28/10/2014	15/08/2014	74	500,91	-37067,34	-0,004111236
14053322	I	13/10/2014	60 GG.	18/09/2014	28/10/2014	17/11/2014	-20	500,91	10018,2	0,001111145
1808	I	13/10/2014	30 GG. I	29/09/2014	28/10/2014	31/10/2014	-3	8103	24309	0,002696175
1803	I	13/10/2014	30 GG. I	29/09/2014	28/10/2014	31/10/2014	-3	17091,3	51273,75	0,005686906
1804.	I	13/10/2014	30 GG. I	29/09/2014	28/10/2014	31/10/2014	-3	42751,7	128255	0,014225099
1802.	I	13/10/2014	30 GG. I	29/09/2014	28/10/2014	31/10/2014	-3	22882,5	68647,5	0,007613874
1029/2014	I	09/10/2014	30 GG.	09/10/2014	29/10/2014	08/11/2014	-10	1936,88	19368,8	0,002148244
1071/2014	I	09/10/2014	30 GG.	09/10/2014	29/10/2014	08/11/2014	-10	50000	500000	0,055456311
13/2014	I	25/02/2014	60 GG. I	25/02/2014	29/10/2014	30/04/2014	182	549	-99918	-0,011082167
13/2014	I	13/10/2014	30 GG.	13/10/2014	29/10/2014	12/11/2014	-14	4243,2	59404,8	0,006588742
1028/2014	I	09/10/2014	30 GG.	09/10/2014	29/10/2014	08/11/2014	-10	87,32	873,2	9,68489E-05
ZVA/140002	I	16/10/2014	60 GG.	16/10/2014	29/10/2014	15/12/2014	-47	60826,4	2858841	0,317081528
02361/2014	I	21/10/2014	30 GG.	21/10/2014	29/10/2014	20/11/2014	-22	27,67	608,74	6,75169E-05
1027/2014	I	09/10/2014	30 GG.	09/10/2014	29/10/2014	08/11/2014	-10	1283,1	12831	0,00142312
626/2014	I	09/10/2014	30 GG.	09/10/2014	29/10/2014	08/11/2014	-10	10196,3	101963	0,011308984
INFVVT/140	I	17/04/2014	90 GG. I	17/04/2014	29/10/2014	31/07/2014	90	79,3	-7137	-0,000791583
INFVVT/140	I	17/04/2014	90 GG. I	17/04/2014	29/10/2014	31/07/2014	90	1379,82	-124183,8	-0,013773551
23/2014	I	28/10/2014	30 GG.	28/10/2014	06/11/2014	27/11/2014	-21	4825,86	101343,1	0,011240224
86.	I	03/11/2014	VF	31/10/2014	07/11/2014	31/10/2014	7	117,12	-819,84	-9,09306E-05
101	I	03/11/2014	VF	24/10/2014	07/11/2014	24/10/2014	14	307,44	-4304,16	-0,000477386
1469/1	I	22/10/2014	60 GG.	17/03/2014	14/11/2014	16/05/2014	182	585,6	-106579,2	-0,011820978
	I	13/10/2014	30 GG. I	07/10/2014	14/11/2014	30/11/2014	-16	713,87	11421,92	0,001266835

164.	I	30/10/2014	30 GG.	30/10/2014	14/11/2014	29/11/2014	-15	265,96	3989,4	0,000442475
20619994/D	I	23/10/2014	60 GG.	23/10/2014	14/11/2014	22/12/2014	-38	6,2	235,6	2,6131E-05
70104600/t	I	23/10/2014	60 GG.	23/10/2014	14/11/2014	22/12/2014	-38	2,52	95,76	1,0621E-05
332	I	22/10/2014	60 GG.	14/07/2014	14/11/2014	12/09/2014	63	901,02	-56764,26	-0,006295873
397302	I	04/11/2014	30 GG. I	23/10/2014	14/11/2014	22/11/2014	-8	4169,26	33354,08	0,003699388
439	I	24/10/2014	60 GG.	13/10/2014	14/11/2014	12/12/2014	-28	585,6	16396,8	0,001818612
331	I	24/10/2014	60 GG.	14/07/2014	14/11/2014	12/09/2014	63	585,6	-36892,8	-0,004091877
ott-14	I	10/09/2014	30 GG.	10/09/2014	17/11/2014	10/10/2014	38	332,97	-12652,86	-0,001403362
1,11E+09	I	17/10/2014	60 GG. I	17/10/2014	17/11/2014	31/12/2014	-44	4636	203984	0,02226244
1,11E+09	I	17/10/2014	60 GG. I	17/10/2014	17/11/2014	31/12/2014	-44	244	10736	0,001190758
13/2014	I	13/10/2014	30 GG.	10/10/2014	17/11/2014	09/11/2014	8	61,66	-493,28	-5,4711E-05
142/2014	I	02/10/2014	30 GG.	02/10/2014	17/11/2014	01/11/2014	16	1065,7	-17051,2	-0,001891193
88/14	I	07/11/2014	30 GG.	06/11/2014	17/11/2014	06/12/2014	-19	2467,86	46889,34	0,00520062
18/2014	I	06/11/2014	30 GG.	06/11/2014	17/11/2014	06/12/2014	-19	30,81	585,39	6,49271E-05
43/2014	I	24/10/2014	30 GG.	24/10/2014	17/11/2014	23/11/2014	-6	596,06	3576,36	0,000396663
53/2014	I	10/09/2014	30 GG.	10/09/2014	17/11/2014	10/10/2014	38	836,55	-31788,9	-0,00352579
ago-14	I	28/10/2014	30 GG.	28/10/2014	17/11/2014	27/11/2014	-10	174,43	1744,3	0,000193465
16/2014	I	09/10/2014	30 GG.	09/10/2014	17/11/2014	08/11/2014	9	92,49	-832,41	-9,23248E-05
mar-11	I	07/11/2014	30 GG.	07/11/2014	17/11/2014	07/12/2014	-20	600	12000	0,001330951
1881	I	13/10/2014	90 GG.	13/10/2014	20/11/2014	11/01/2015	-52	156,16	8120,32	0,000900646
2,014E+11	I	07/11/2014	30 GG.	31/10/2014	20/11/2014	30/11/2014	-10	67,08	670,8	7,44002E-05
7,714E+09	I	12/11/2014	60 GG.	24/10/2014	20/11/2014	23/12/2014	-33	430,07	14192,31	0,001574106
440	I	10/11/2014	VF	30/10/2014	20/11/2014	30/10/2014	21	71,98	-1511,58	-0,000167653
2424	I	04/11/2014	30 GG.	04/11/2014	20/11/2014	04/12/2014	-14	435,86	6102,04	0,000676793
20/2014	I	07/10/2014	30 GG.	07/10/2014	24/11/2014	06/11/2014	18	9827,65	-176897,7	-0,019620188
184/2014	I	14/11/2014	60 GG.	14/11/2014	24/11/2014	13/01/2015	-50	3600	180000	0,019964272
82	I	21/11/2014	30 GG.	21/11/2014	27/11/2014	21/12/2014	-24	2427,8	58267,2	0,006462568
5,7E+09	I	18/11/2014	45 GG.	13/11/2014	27/11/2014	28/12/2014	-31	25496,5	790390,3	0,087664256
4,221E+15	I	03/11/2014	60 GG. I	06/10/2014	28/11/2014	31/12/2014	-33	5351,5	176599,5	0,019587114
8t00856265	I	24/10/2014	60 GG. I	06/10/2014	28/11/2014	31/12/2014	-33	3952	130416	0,01446478
8T00846788	I	03/11/2014	60 GG. I	06/10/2014	28/11/2014	31/12/2014	-33	24	792	8,78428E-05
8T00848202	I	03/11/2014	60 GG. I	06/10/2014	28/11/2014	31/12/2014	-33	36,5	1204,5	0,000133594
8T00848837	I	27/10/2014	60 GG. I	06/10/2014	28/11/2014	31/12/2014	-33	110	3630	0,000402613

8T00851365I	24/10/2014	60 GG. I	06/10/2014	28/11/2014	31/12/2014	-33	36	1188	0,000131764
8T00852003I	24/10/2014	60 GG. I	06/10/2014	28/11/2014	31/12/2014	-33	24	792	8,78428E-05
8T00853281I	27/10/2014	60 GG. I	06/10/2014	28/11/2014	31/12/2014	-33	161,5	5329,5	0,000591109
8T00853330I	24/10/2014	60 GG. I	06/10/2014	28/11/2014	31/12/2014	-33	442,5	14602,5	0,001619602
8T00855883I	24/10/2014	60 GG. I	06/10/2014	28/11/2014	31/12/2014	-33	24	792	8,78428E-05
8T00856523I	24/10/2014	60 GG. I	06/10/2014	28/11/2014	31/12/2014	-33	745,5	24601,5	0,002728617
8T00856747I	24/10/2014	60 GG. I	06/10/2014	28/11/2014	31/12/2014	-33	746	24618	0,002730447
8T00857161I	24/10/2014	60 GG. I	06/10/2014	28/11/2014	31/12/2014	-33	366,5	12094,5	0,001341433
8T00857586I	24/10/2014	60 GG. I	06/10/2014	28/11/2014	31/12/2014	-33	34,5	1138,5	0,000126274
8T00857747I	24/10/2014	60 GG. I	06/10/2014	28/11/2014	31/12/2014	-33	24	792	8,78428E-05
8T00859029I	27/10/2014	60 GG. I	06/10/2014	28/11/2014	31/12/2014	-33	27	891	9,88231E-05
8T00860716I	03/11/2014	60 GG. I	06/10/2014	28/11/2014	31/12/2014	-33	24,5	808,5	8,96729E-05
8T00849911I	03/11/2014	60 GG. I	06/10/2014	28/11/2014	31/12/2014	-33	35,5	1171,5	0,000129934
4,222E+15I	24/10/2014	60 GG. I	06/10/2014	28/11/2014	31/12/2014	-33	440	14520	0,001610451
123I	10/11/2014	30 GG.	03/11/2014	02/12/2014	03/12/2014	-1	833,33	833,33	9,24268E-05
117I	14/11/2014	VF	10/10/2014	02/12/2014	10/10/2014	53	12200	-646600	-0,071716101
27I	27/11/2014	30 GG.	27/11/2014	11/12/2014	27/12/2014	-16	4825,86	77213,76	0,008563981
1381I	24/11/2014	30 GG.	21/11/2014	12/12/2014	21/12/2014	-9	300	2700	0,000299464
22I	25/11/2014	VF	24/11/2014	12/12/2014	24/11/2014	18	1550,71	-27912,78	-0,00309588
185I	28/11/2014	30 GG.	27/11/2014	12/12/2014	27/12/2014	-15	488	7320	0,00081188
2185/2013I	31/12/2013	VF	16/12/2013	12/12/2014	16/12/2013	361	155,65	-56189,65	-0,006232141
72559682I	26/11/2014	60 GG.	23/11/2014	12/12/2014	22/01/2015	-41	2,52	103,32	1,14595E-05
395I	11/11/2014	30 GG.	10/11/2014	12/12/2014	10/12/2014	2	549	-1098	-0,000121782
23040694I	26/11/2014	60 GG.	23/11/2014	12/12/2014	22/01/2015	-41	13	533	5,91164E-05
2096/2014I	21/11/2014	30 GG.	21/11/2014	15/12/2014	21/12/2014	-6	1130,87	6785,22	0,000752567
2014200029I	03/12/2014	30 GG.	03/12/2014	15/12/2014	02/01/2015	-18	68,84	1239,12	0,000137434
26I	09/12/2014	30 GG. I	09/12/2014	16/12/2014	31/01/2015	-46	39639,4	1823411	0,202239297
21/2014I	24/11/2014	30 GG.	24/11/2014	16/12/2014	24/12/2014	-8	92,49	739,92	8,20665E-05
D084/14I	24/11/2014	30 GG.	24/11/2014	16/12/2014	24/12/2014	-8	164,43	1315,44	0,000145899
526/2014I	19/11/2014	30 GG.	19/11/2014	16/12/2014	19/12/2014	-3	1180	3540	0,000392631
D069/14I	24/11/2014	30 GG.	24/11/2014	16/12/2014	24/12/2014	-8	30,83	246,64	2,73555E-05
D070/14I	24/11/2014	30 GG.	24/11/2014	16/12/2014	24/12/2014	-8	30,83	246,64	2,73555E-05
D071/14I	24/11/2014	30 GG.	24/11/2014	16/12/2014	24/12/2014	-8	89,41	715,28	7,93336E-05

*Handwritten signature*

*Handwritten mark*

D072/14	I	24/11/2014	30 GG.	24/11/2014	16/12/2014	24/12/2014	-8	30,83	246,64	2,73555E-05
D073/14	I	24/11/2014	30 GG.	24/11/2014	16/12/2014	24/12/2014	-8	30,83	246,64	2,73555E-05
D074/14	I	24/11/2014	30 GG.	24/11/2014	16/12/2014	24/12/2014	-8	41,11	328,88	3,64769E-05
D075/14	I	24/11/2014	30 GG.	24/11/2014	16/12/2014	24/12/2014	-8	41,11	328,88	3,64769E-05
D076/14	I	24/11/2014	30 GG.	24/11/2014	16/12/2014	24/12/2014	-8	30,83	246,64	2,73555E-05
D077/14	I	24/11/2014	30 GG.	24/11/2014	16/12/2014	24/12/2014	-8	685,47	5483,76	0,000608218
D078/14	I	24/11/2014	30 GG.	24/11/2014	16/12/2014	24/12/2014	-8	164,43	1315,44	0,000145899
D079/14	I	24/11/2014	30 GG.	24/11/2014	16/12/2014	24/12/2014	-8	30,83	246,64	2,73555E-05
D080/14	I	24/11/2014	30 GG.	24/11/2014	16/12/2014	24/12/2014	-8	30,83	246,64	2,73555E-05
D081/14	I	24/11/2014	30 GG.	24/11/2014	16/12/2014	24/12/2014	-8	30,83	246,64	2,73555E-05
D082/14	I	24/11/2014	30 GG.	24/11/2014	16/12/2014	24/12/2014	-8	30,83	246,64	2,73555E-05
D083/14	I	24/11/2014	30 GG.	24/11/2014	16/12/2014	24/12/2014	-8	41,11	328,88	3,64769E-05
410538	I	14/11/2014	30 GG. I	14/11/2014	16/12/2014	14/12/2014	2	9426,14	-18852,28	-0,002090956
gen-14	I	19/12/2014	30 GG.	19/12/2014	22/12/2014	18/01/2015	-27	3587,18	96853,86	0,010742316
41/2014	I	16/12/2014	30 GG.	16/12/2014	22/12/2014	15/01/2015	-24	3833,98	92015,52	0,010205683
18/2014	I	16/12/2014	30 GG.	16/12/2014	22/12/2014	15/01/2015	-24	4929,4	118305,6	0,013121584

INDICATORE  
DI  
TEMPESTIVITA'

-78,02130112 ANNO 2014

9016106 -7,03E+08



## ERRATA CORRIGE

Pag. 14 Nota INTEGRATIVA Bilancio Consuntivo 2014- Il prospetto relativo alle azioni /quote in società controllate presenta un'ultima colonna refuso di un prospetto precedente. Si procede alla rettifica eliminando la colonna svalutazione/rivalutazioni.

Pag. 33 Nota Integrativa Bilancio Consuntivo 2014- Il prospetto relativo al Patrimonio netto era incompleto nell' esposizione delle variazioni e si provvede alla sostituzione con quello illustrato in allegato.

Il Responsabile del Servizio  
Ragioneria e Bilancio  
Dott.ssa Imma Avellino

Il Dirigente dell'Area Economico  
Finanziaria  
Dott.ssa Ilaria Desiderio

Il Segretario Generale  
Avv. Mario Esti

Sulla base delle visure degli assetti proprietari e dell'influenza effettivamente esercitata, l'Ente Camerale detiene il controllo della Borsa Immobiliare di Napoli S.r.l., della Società Napoli Congressi S.p.A., della Società Recupero Crediti S.r.l.

Le partecipazioni in imprese controllate sono iscritte per un importo pari alla corrispondente frazione di patrimonio netto, risultante dall'ultimo bilancio approvato al 31/12/2014.

Di seguito si elencano le quote di partecipazione in imprese controllate dell'Ente:

RAGIONE SOCIALE	capitale sociale	azioni/ quote in circolazione	azioni possedute	% CCIAA	P.N bilancio 2013	Valore in bilancio al 31/12/2013	P.N bilancio 2014	Valore in bilancio al 31/12/2014
NAPOLI CONGRESSI SPA	400.000	400.000	300.000	75%	365.080	273.810	341.064	8.674
NAPOLI CONGRESSI						100.001		
BORSA IMMOBILIARE DI NAPOLI S.R.L. UNIPERSONALE	200.000	200.000	200.000	100%	212.722	212.722	214.875	214.875
SOCIETA' RECUPERO CREDITI S.R.L.	350.000	350.000	350.000	100%	334.954	334.954	334.953	334.953
<b>TOTALE</b>	<b>950.000</b>	<b>950.000</b>	<b>850.000</b>		<b>912.756</b>	<b>921.487</b>	<b>890.892</b>	<b>558.502</b>

L'Ente camerale detiene il controllo della **Società Napoli Congressi Spa, Borsa Immobiliare Srl, Recupero crediti Srl.**

Le partecipazioni in imprese controllate sono iscritte per un importo pari alla corrispondente frazione di patrimonio netto dell'ultimo bilancio approvato al 31/12/2014

Si segnala :

- con riferimento alla partecipazione nella società **Napoli Congressi Spa** :  
In data 04/03/2014 la stessa è stata messa in liquidazione , nominando liquidatore De Simone Silvio.
- In data 24/06/2014 si è riunita l'assemblea ordinaria dei soci ed ha deliberato l'approvazione del bilancio finale di liquidazione, la ratifica dell'operato del liquidatore, dando mandato allo stesso per tutti gli adempimenti relativi alla cancellazione della società dal Registro delle Imprese.
- Con l'approvazione del piano di riparto è stato restituito all'Ente il versamento effettuato in data 12/06/2006 nelle casse della società, a fronte di un futuro aumento di capitale sociale di € 100.000,00.
- Alla CCIAA di Napoli , titolare di una quota di € 300.000,00, pari al 75% del capitale sociale, viene attribuita la somma di € 247.123,44, pari al 75% della residua liquidità disponibile presso il conto corrente societario. Inoltre viene attribuita una quota di credito tributario pari a € 8.674,31.
- Si è proceduto a svalutare la quota di € 18.012,25 quale differenza tra il valore effettivo 2013 e quello 2014 (273.810,00-255.797,75).



**GESTIONI SPECIALI**

Descrizione	31/12/2014	31/12/2013	Variazioni
Trattamento di quiescenza	95.830	94.683	1.147

Trattasi del fondo speciale istituito per i dipendenti che a suo tempo non optarono per il normale trattamento pensionistico. Al 31/12/2014 non risulta iscritto a tale fondo nessun dipendente. Le variazioni intervenute nel corso del 2014 sono da attribuirsi ai movimenti relativi agli incassi di interessi sul conto dedicato.

**PASSIVO****A) PATRIMONIO NETTO**

109.811.909	108.941.452	870.457
-------------	-------------	---------

Nel dettaglio il patrimonio ideale dell'Ente risulta formato dalle seguenti poste:

Descrizione	31/12/2014	Incrementi	Decrementi	31/12/2013
Avanzo patrimoniale es. precedenti	86.781.680	-	- 516.480	87.298.160
Riserva da Conversione Lire/Euro	- 1	-	-	1
Riserva di conversione ex Art. 25 Dm 287	10.529.759	-	-	10.529.759
Riserva indisponibile ex DPR 254/05	6.684.000	-	-	6.684.000
Riserva di patrimonio da apporto immobile	662.798	662.798	-	-
Riserva di partecipazioni	8.118.985	3.172.971	-	4.946.014
Avanzo/Disavanzo economico d'esercizio	- 2.965.311	- 2.448.831	-	- 516.480
<b>TOTALE</b>	<b>109.811.909</b>	<b>1.386.938</b>	<b>- 516.480</b>	<b>108.941.452</b>

Il patrimonio netto degli esercizi precedenti include la riserva da conversione derivante dalla conversione dei saldi della contabilità finanziaria al 31 dicembre 1997 nei saldi della contabilità economico patrimoniale alla stessa data.

- La riserva indisponibile ex DPR 254/05 è stata costituita per effetto dell'applicazione dei principi contabili enunciati nella circolare 3622/C nel documento n.4, punto 3 del 2009, in riferimento alla svalutazione dei crediti da diritto annuale ante 2008. All'1/1/2008 il fondo svalutazione crediti diritto annuale ammontava a € 61.542.000. In applicazione dei richiamati principi, si è proceduto nel 2008 alla rideterminazione del fondo esistente al 31/12/2007 che è risultato essere eccedente per € 6.684.000. Tale posta ai sensi del documento n.4 della Circolare, è stata imputata a un Fondo di Riserva indisponibile del Patrimonio Netto. Il vincolo di indisponibilità ha la funzione di precludere qualsiasi utilizzo della riserva per scopi diversi dalla copertura dei disavanzi economici dell'esercizio oppure dalla imputazione delle differenze negative che dovessero manifestarsi negli esercizi successivi a quello di prima adozione sempre in applicazione dei nuovi criteri di valutazione.